

平群町
介護保険事業等の状況について

令和4年2月

平群町 福祉こども課

目 次

第1章 高齢者の状況について

- 1 65歳以上人口と高齢化率 1
- 2 第1号被保険者における要支援・要介護認定者数と認定率 2
- 3 第1号被保険者におけるサービス受給者数と受給率 3
- 4 介護認定更新時における軽度者介護状態区分の維持及び改善 4

第2章 令和3年度介護保険特別会計決算（見込み）について

- 歳入 6
- 歳出 7

第3章 第8期介護給付費の状況について

- 第8期介護給付費の状況について 8
- 第8期介護給付費比較（計画・実績） 11
- 第8期介護給付費バックデータ 21

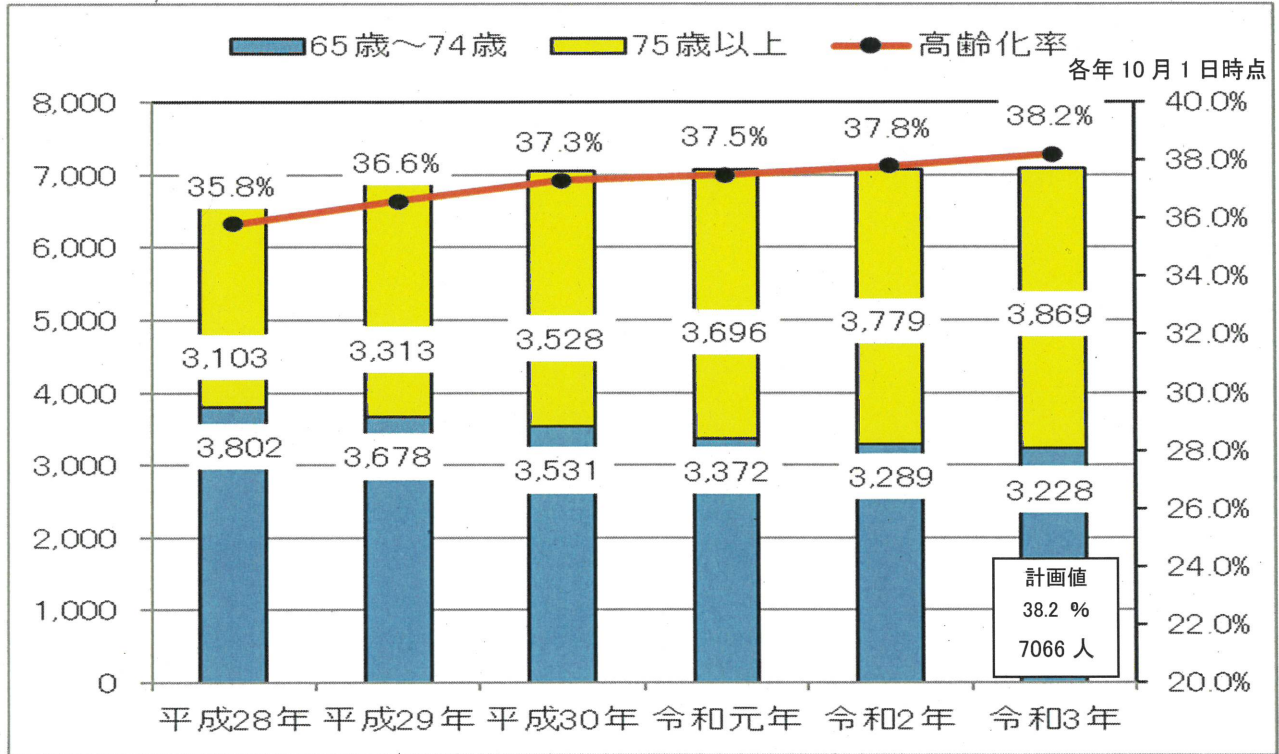
第4章 令和4年度介護保険特別会計予算について

- 令和4年度平群町介護保険特別会計予算 31
-

第1章 高齢者の状況について

1 65歳以上人口と高齢化率

本町における令和3年度（10月）の高齢化率は38.2%です。第8期介護保険事業計画における計画値と同じ高齢化率で進んでいます。



※参考 全国 28.9% 奈良県 31.7% (令和2年) [各年10月1日時点]
 全国 29.1% 奈良県 32.0% (令和3年)

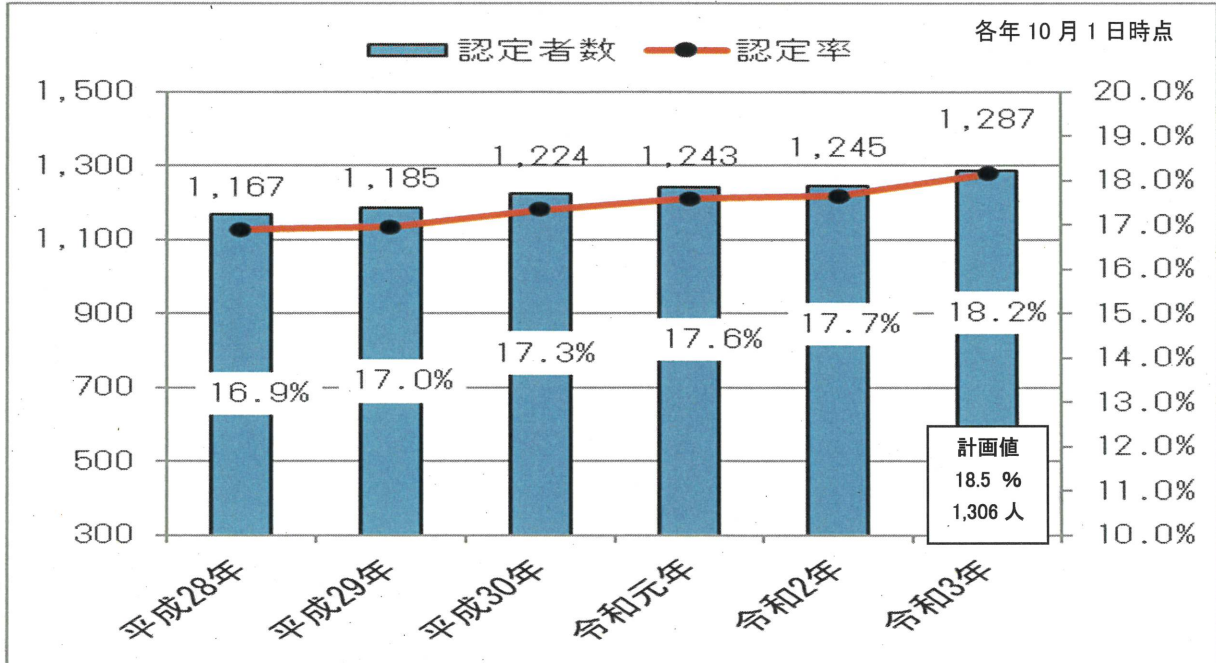
■ 人口、65歳以上人口、高齢化率バックデータ

単位：人

	平成28年 10月	平成29年 10月	平成30年 10月	令和元年 10月	令和2年 10月	令和3年 10月
総人口	19,301	19,082	18,926	18,825	18,683	18,578
65歳以上	6,905	6,991	7,059	7,068	7,068	7,097
65歳～74歳	3,802	3,678	3,528	3,372	3,289	3,228
75歳以上	3,103	3,313	3,531	3,696	3,779	3,869
高齢化率	35.8%	36.6%	37.3%	37.5%	37.8%	38.2%
後期高齢化率	16.1%	17.4%	18.7%	19.6%	20.2%	20.8%

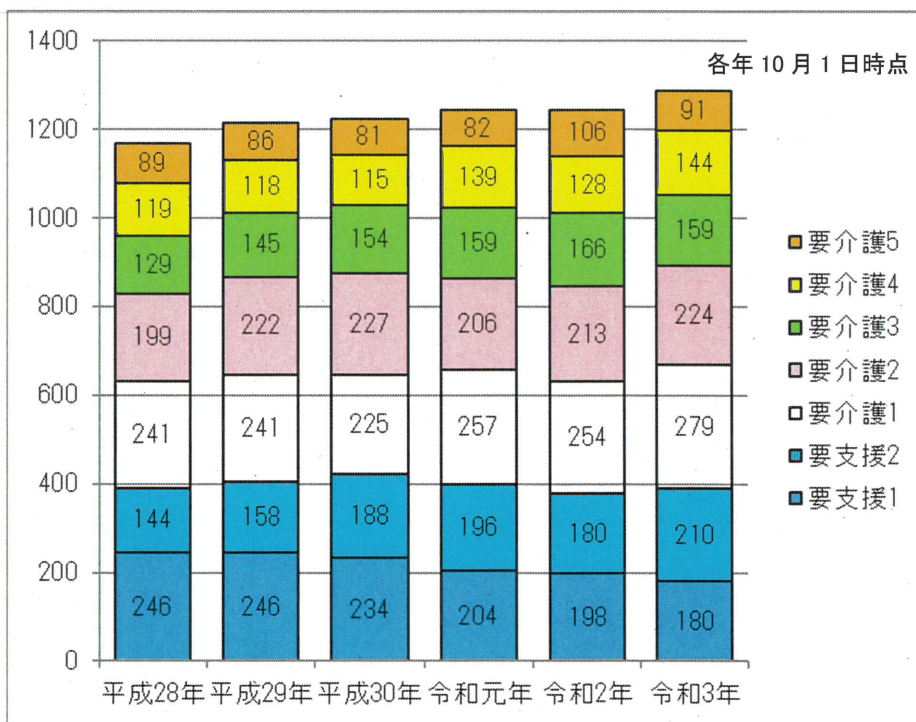
2 第1号被保険者における要支援・要介護認定者数と認定率

認定者数は、年々増加しています。被保険者における認定者数の占める割合（認定率）が令和3年度は18.2%となっています。高齢化率が国・県と比較して高い一方で、認定率は国・県より低く推移しており、介護を要しない方が多い現状となっています。



*参考 認定率（令和2年） 全国 18.9% 奈良県 18.9% [各年10月1日時点]
（令和3年） 全国 18.8% 奈良県 19.0%

■ 要支援・要介護認定者の内訳



■被保険者数バックデータ

単位：人

	平成 28 年	平成 29 年	平成 30 年	令和元年	令和2年	令和3年
第 1 号被保険者数	6,905	6,991	7,059	7,068	7,052	7,097
第 2 号被保険者数	6,159	6,062	6,024	6,008	5,978	5,915

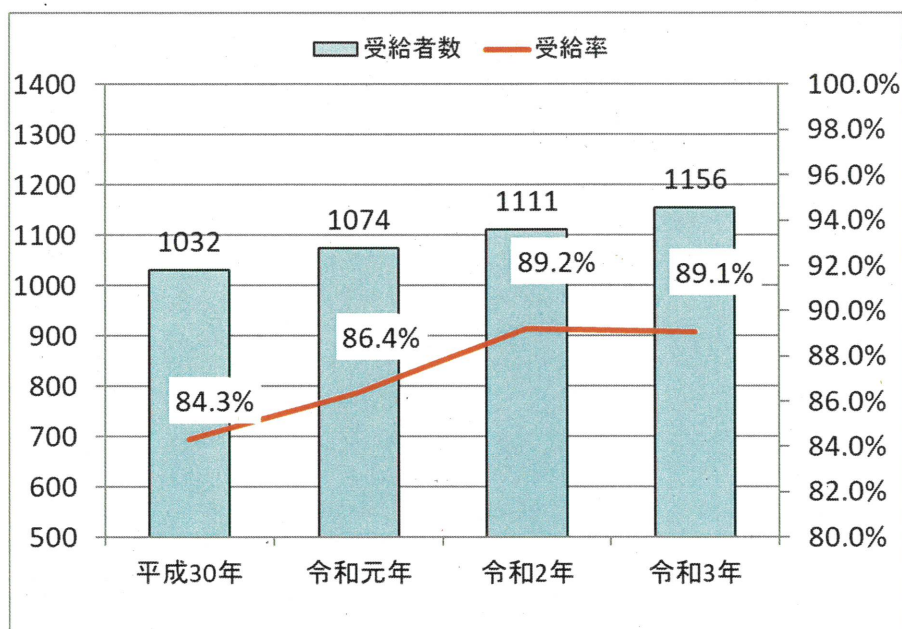
■ 要支援・要介護認定者数バックデータ

単位：人

	平成 28 年 10 月	平成 29 年 10 月	平成 30 年 10 月	令和元年 10 月	令和2年 10 月	令和3年 10 月
認定者数	1,167	1,185	1,224	1,243	1,245	1,287
要支援 1	246	243	233	204	198	180
要支援 2	144	158	189	196	180	210
要介護 1	241	213	224	257	254	279
要介護 2	199	222	226	206	213	224
要介護 3	129	145	155	159	166	159
要介護 4	119	118	115	139	128	144
要介護 5	89	89	82	82	106	91
認定率	16.9%	17.0%	17.3%	17.6%	17.7%	18.2%

3 第 1 号被保険者におけるサービス受給者数と受給率

認定者における受給者数の占める割合（受給率）は 84%から 90%の間で推移しています。受給率を高めるため、申請受付時にサービス利用予定等の聞き取りを行うなど、受給率の向上に努めています。



単位：人、%

[各年 10 月 1 日時点]

※受給者数は厚生労働省地域包括ケア「見える化システム」より抜粋

第2章 令和3年度 平群町介護保険特別会計決算（見込み）

【歳入】

単位：円

			R3年度 予算現額	R3年度 決算(見込み)	R2年度 決算	前年増減	前年対比	備考	
介護 保険料	第1号被保険者	特徴現年分	394,515,000	383,777,000	416,883,000	▲ 33,106,000	0.92		
		普徴現年分	23,612,000	24,644,000	23,104,800	1,539,200	1.07		
		滞納繰越分	500,000	2,856,000	699,900	2,156,100	4.08		
	小計		418,627,000	411,277,000	440,687,700	▲ 29,410,700	0.93		
使用料及び手数料		督促手数料	50,000	18,000	26,500	▲ 8,500	0.68		
国庫 支出金	国庫負担金	保険給付費現年度分	323,069,000	323,611,000	296,250,728	27,360,272	1.09		
		保険給付費過年度分	10,332,000	10,330,000	0	10,330,000	0.00		
	国庫補助金	調整交付金	現年度分	59,527,000	53,932,000	62,430,000	▲ 8,498,000	0.86	
		地域支援事業交付金 (介護予防・日常生活支援総合事業)	13,027,000	15,141,800	14,284,539	857,261	1.06		
		地域支援事業交付金 (介護予防・日常生活支援総合事業以外の地域支援事業)	18,688,000	18,673,270	17,785,080	888,190	1.05		
		保険者機能強化推進交付金	3,009,000	2,575,000	3,009,000	▲ 434,000	0.86		
		市町村システム改修費国庫補助金	1,018,000	1,440,000	1,700,000	▲ 260,000	0.85		
		介護保険災害等臨時特例補助金	0	0	434,000	▲ 434,000	0.00		
		介護保険保険者努力支援交付金	3,300,000	2,642,000	3,300,000	▲ 658,000	0.80		
小計		431,970,000	428,345,070	399,193,347	29,151,723	1.07			
支払 基金 交付金	介護給付費交付金	現年度分	486,272,000	477,896,000	461,990,000	15,906,000	1.03		
		過年度分	1,000	0	3,757,601	▲ 3,757,601	0.00		
	地域支援事業支援交付金	現年度分	17,585,000	17,862,000	16,122,000	1,740,000	1.11		
		過年度分	0	0	241,451	▲ 241,451	0.00		
小計		503,858,000	495,758,000	482,111,052	13,646,948	1.03			
県支 出金	県負担金	介護給付費	現年度分	262,262,000	258,831,000	237,826,000	21,005,000	1.09	
		過年度分	9,487,000	9,486,000	0	9,486,000	0.00		
	県補助金	地域支援事業交付金 (介護予防・日常生活支援総合事業)	8,142,000	8,141,125	7,464,087	677,038	1.09		
		地域支援事業交付金 (介護予防・日常生活支援総合事業以外の地域支援事業)	9,345,000	9,336,635	8,892,539	444,096	1.05		
		安心して暮らせる地域公共交通確保事業県補助金	2,466,000	2,466,000	0	2,466,000	0.00		
小計		291,702,000	288,260,760	254,182,626	34,078,134	1.13			
財産収入		介護給付費準備基金利子	30,000	1,000	1,002	▲ 2	1.00		
繰入 金	一般 会計	介護給付費	現年度分	225,125,000	222,269,000	213,035,774	9,233,226	1.04	
			過年度分	1,000	0	873	▲ 873	0.00	
		地域支援事業交付金 (介護予防・日常生活支援総合事業)	8,142,000	8,372,000	7,456,887	915,113	1.12		
		地域支援事業交付金 (介護予防・日常生活支援総合事業以外の地域支援事業)	9,345,000	14,120,000	12,164,608	1,955,392	1.16		
		その他一般会計 繰入金	職員給与等繰入金	31,758,000	32,232,000	32,002,371	229,629	1.01	
			事務費繰入金	23,830,000	21,148,000	17,932,301	3,215,699	1.18	
		低所得者保険料軽減繰入金	19,291,000	19,291,000	19,319,350	▲ 28,350	1.00		
	基金繰入金	介護給付費準備基金繰入金	38,583,000	37,436,170	0	37,436,170	0.00		
小計		356,075,000	354,868,170	301,912,164	52,956,006	1.18			
繰越金		前年度繰越金	12,051,000	12,050,000	77,598,038	▲ 65,548,038	0.16		
諸 収入	延滞金加算金及び過料	第1号被保険者延滞金	50,000	28,000	5,900	22,100	4.75		
		過料	1,000	0	0	0	0.00		
	預金利子		1,000	0	0	0	0.00		
	繰入	延滞処分金	1,000	0	0	0	0.00		
		弁償金	1,000	0	0	0	0.00		
		違約金及び延納利息	1,000	0	0	0	0.00		
		第三者納付金	1,000	0	0	0	0.00		
		不正利得徴収金	1,000	0	36,697	▲ 36,697	0.00		
		雑入	16,000	4,000	18,139	▲ 14,139	0.22		
	小計		73,000	32,000	60,736	▲ 28,736	0.53		
歳入合計			2,014,436,000	1,990,610,000	1,955,773,165	34,836,835	1.02		

第2章 令和3年度 平群町介護保険特別会計決算（見込み）

【歳出】

単位:円

		R3年度 予算現額	R3年度 決算(見込み)	R2年度 決算	前年増減	前年対比	備考	
総務費	総務管理費	43,335,000	42,521,000	40,083,715	2,437,285	1.06		
	徴収費	1,085,000	1,020,000	700,953	319,047	1.46		
	介護認定審査会費	11,411,000	10,720,000	10,533,904	186,096	1.02		
	趣旨普及費	850,000	518,000	0	518,000	0.00		
	介護保険運営協議会費	90,000	90,000	358,400	▲ 268,400	0.25		
	小計	56,771,000	54,869,000	51,676,972	3,192,028	1.06		
介護サービス等諸費	居宅介護サービス給付費	644,452,000	689,860,000	650,021,370	39,838,630	1.06		
	特別居宅介護サービス給付費	10,000	0	0	0	0.00		
	地域密着型サービス給付費	308,698,000	274,779,000	280,116,458	▲ 5,337,458	0.98		
	特別地域密着型サービス給付費	10,000	0	0	0	0.00		
	施設介護サービス給付費	604,146,000	575,650,000	551,949,809	23,700,191	1.04		
	特別施設介護サービス給付費	10,000	0	0	0	0.00		
	居宅介護福祉用具購入給付費	3,012,000	2,872,000	2,519,601	352,399	1.14		
	居宅介護住宅改修給付費	7,402,000	6,943,000	7,383,762	▲ 440,762	0.94		
	居宅介護サービス計画給付費	87,134,000	88,157,000	81,950,555	6,206,445	1.08		
	特別居宅介護サービス計画給付費	10,000	0	0	0	0.00		
介護予防サービス等諸費	介護予防サービス給付費	31,171,000	30,938,000	28,508,929	2,429,071	1.09		
	特別介護予防サービス給付費	10,000	0	0	0	0.00		
	地域密着型介護予防サービス給付費	2,497,000	2,485,000	1,954,816	530,184	1.27		
	特別地域密着型介護予防サービス給付費	10,000	0	0	0	0.00		
	介護予防福祉用具購入給付費	945,000	587,000	719,046	▲ 132,046	0.82		
	介護予防住宅改修給付費	9,018,000	7,306,000	8,413,046	▲ 1,107,046	0.87		
	介護予防サービス計画給付費	5,893,000	6,247,000	5,877,331	369,669	1.06		
	特別介護予防サービス計画給付費	10,000	0	0	0	0.00		
その他諸費	審査支払手数料	2,316,000	2,167,000	2,078,840	88,160	1.04		
高額介護サービス等費	高額介護サービス給付費	41,351,000	44,937,000	37,958,104	6,978,896	1.18		
	高額介護予防サービス給付費	64,000	25,000	10,178	14,822	2.46		
特定入居者サービス等費	特定入所者介護サービス費	44,744,000	34,990,000	38,174,960	▲ 3,184,960	0.92		
	特別特定入所者介護サービス費	10,000	0	0	0	0.00		
	特定入所者介護予防サービス費	70,000	0	0	0	0.00		
	特別特定入所者介護予防サービス費	10,000	0	0	0	0.00		
高額医療合算介護サービス等費	高額医療合算介護サービス給付費	7,805,000	10,202,000	6,650,141	3,551,859	1.53		
	高額医療合算介護予防サービス給付費	198,000	2,000	35,945	▲ 33,945	0.06		
小計	1,801,006,000	1,778,147,000	1,704,322,891	73,824,109	1.04			
財政安定化基金拠出金		0	0	0	0	0.00		
保健福祉事業費		8,936,000	8,936,000	1,814,022	7,121,978	4.93		
地域支援事業費	介護予防・生活支援サービス事業費	介護予防・生活支援サービス事業費	50,369,000	51,567,000	45,705,960	5,861,040	1.13	
		介護予防ケアマネジメント事業費	7,463,000	8,254,000	7,659,515	594,485	1.08	
		一般介護予防事業費	6,668,000	6,666,000	5,858,460	807,540	1.14	
	包括的支援・任意事業費	包括的・継続的ケアマネジメント事業費	11,730,000	11,706,000	11,355,824	350,176	1.03	
		任意事業費	12,798,000	12,798,000	10,246,966	2,551,034	1.25	
		在宅医療・介護連携推進事業	73,000	73,000	26,215	46,785	2.78	
		生活支援体制整備事業	7,397,000	7,108,000	6,256,510	851,490	1.14	
		認知症総合支援事業	16,374,000	16,344,000	15,774,711	569,289	1.04	
	地域ケア会議推進事業費	170,000	155,000	149,697	5,303	1.04		
	その他諸費	審査支払手数料	309,000	317,000	295,139	21,861	1.07	
高額介護予防サービス費相当事業費	高額介護予防サービス費相当事業費	208,000	90,000	72,786	17,214	1.24		
高額医療合算介護予防サービス費相当事業費	高額医療合算介護予防サービス費相当事業費	112,000	84,000	63,242	20,758	1.33		
小計	113,671,000	115,162,000	103,465,025	11,696,975	1.11			
基金積立金		26,259,000	26,229,000	40,790,327	▲ 14,561,327	0.64		
諸支支出金	償還金及び還付加算金	第1号被保険者保険料還付金	978,000	977,000	598,400	378,600	1.63	
		償還金	6,290,000	6,290,000	41,055,694	▲ 34,765,694	0.15	
		第1号被保険者還付加算金	50,000	0	0	0	0.00	
	小計	7,318,000	7,267,000	41,654,094	▲ 34,387,094	0.17		
予備費		475,000	0	0	0	0.00		
歳出合計		2,014,436,000	1,990,610,000	1,943,723,331	46,886,669	1.02		

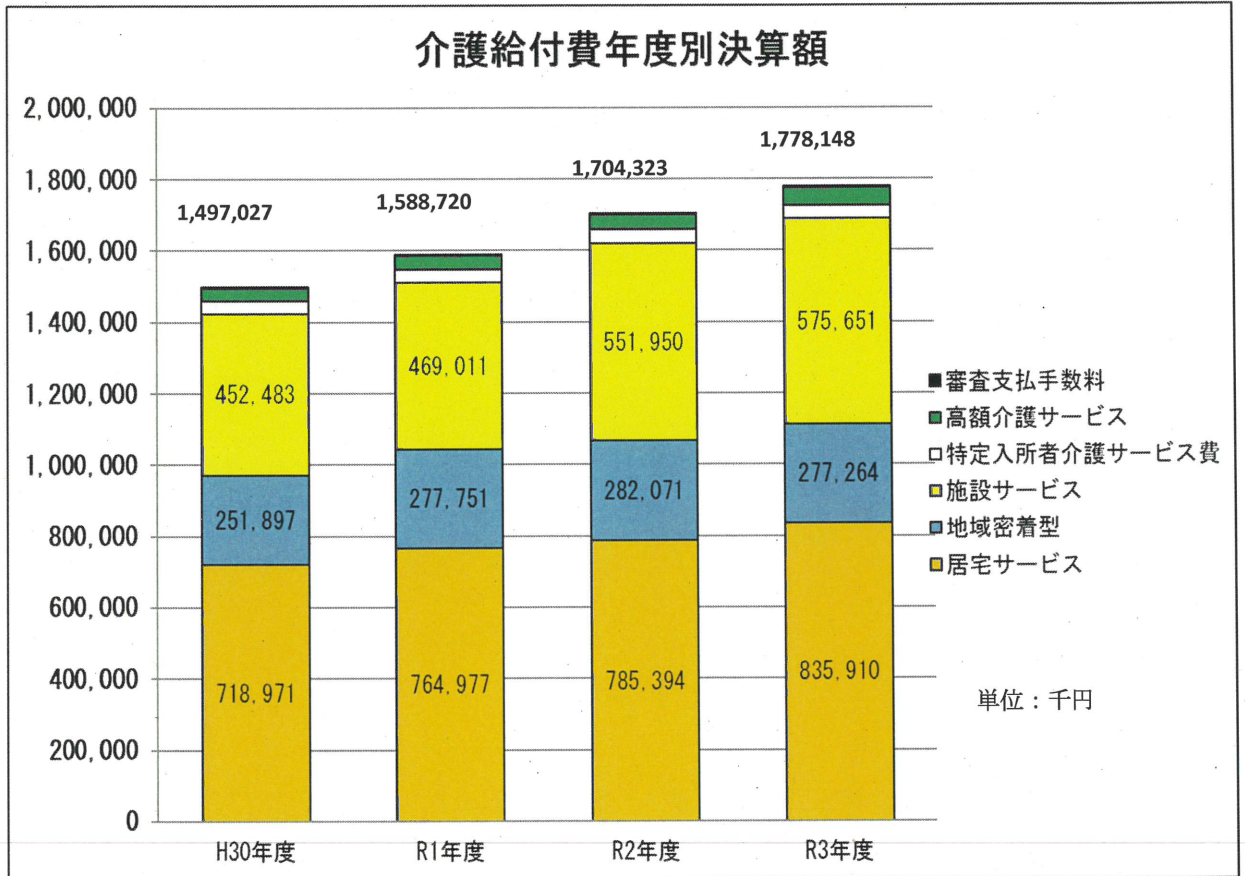
収 支 0 12,049,834

基金状況

翌年返還金	▲ 7,592,461	▲ 6,288,364	基金残高	465,105,186 円
追加交付金	2,426,020	20,466,834	R3年度 取崩額	▲ 37,436,170 円
差 引	▲ 5,166,441	26,228,304	R3年度 精算額	▲ 5,166,441 円
			基金残高見込み	422,502,575 円

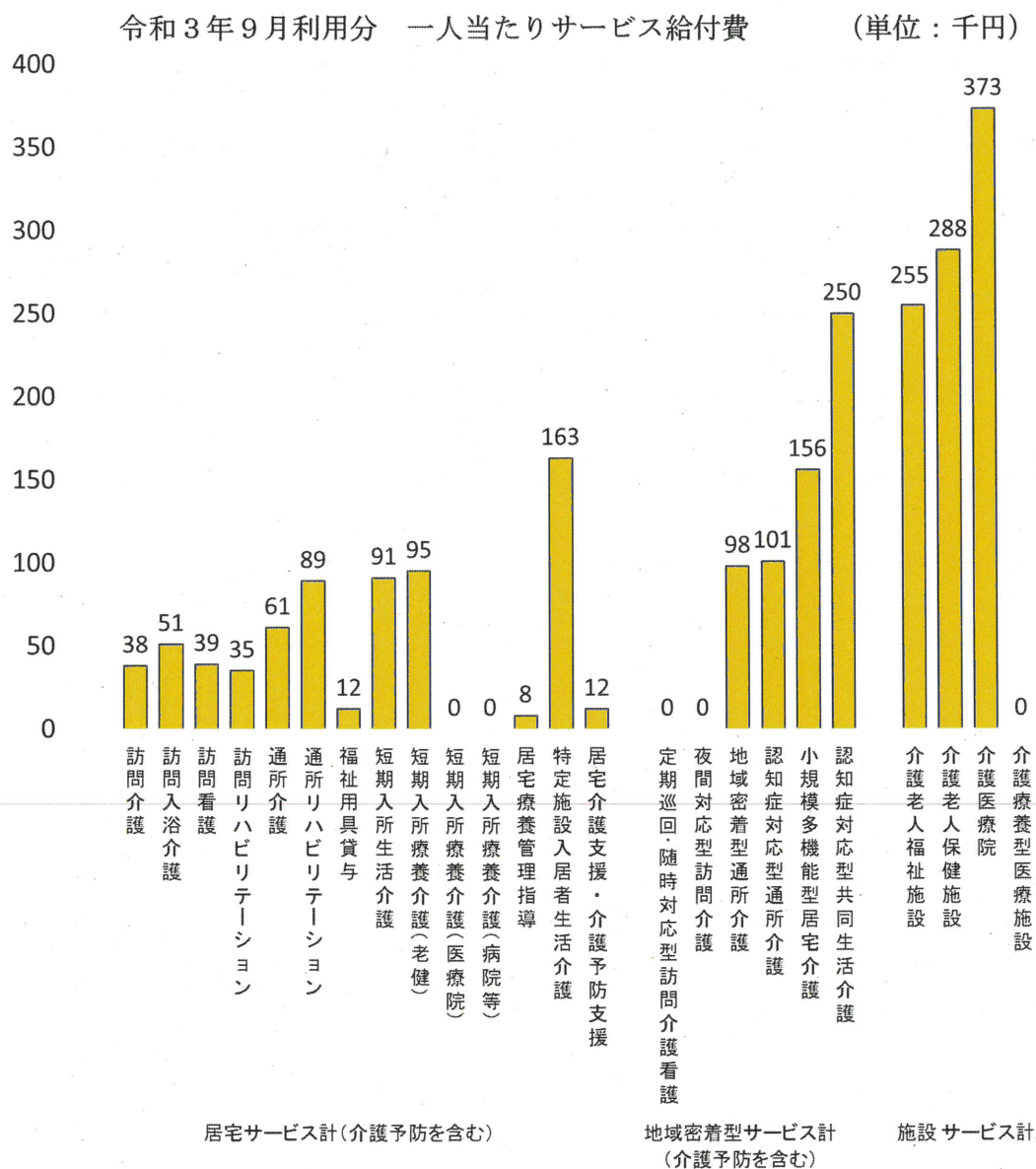
第3章 第7期介護給付費の状況について

地域密着型サービスは横ばいで推移していますが、その他のサービスについては高齢化に伴い認定者数が増加していることから、介護給付費は増加傾向にあります。



■サービス別1人あたり給付費（令和3年9月利用分）

居宅サービスの中では、施設サービス系の特定施設入居者生活介護、短期入所生活介護が16万3千円、9万5千円と高くなっています。地域密着型サービスでは在宅サービスである認知症対応型共同生活介護が25万円と高くなっています。

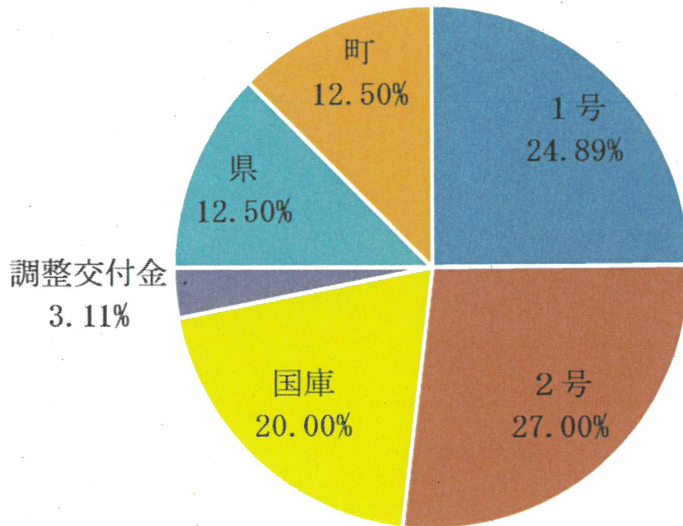


(注) 令和3年9月利用サービスの給付費(高額介護サービス費、高額医療合算介護サービス費、特定入所者介護サービス費を含まない。)をサービス別件数(居宅サービスおよび地域密着型サービスについては、償還給付分を含まない。)で除しています。

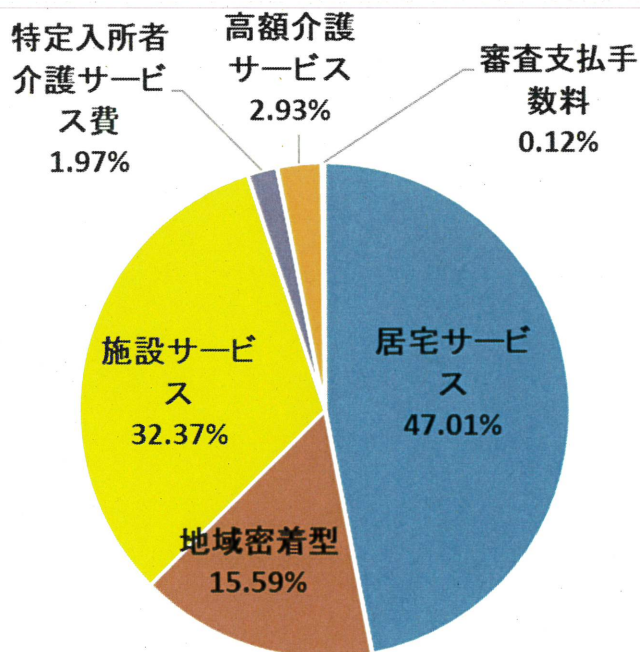
■令和3年度歳入内訳

介護保険制度の原則の財源構成は1号被保険者、2号被保険者と公費（国、県、町）で2分の1ずつの負担となっています。

1号被保険者の負担割合はこのうち23%ですが、自治体ごとの所得段階別人数や高齢者数の分布により平群町の調整交付金は5%のうち3.11%の交付となり、差し引きの1.89%と合わせて実質の負担割合は24.89%となります。



令和3年度給付費内訳

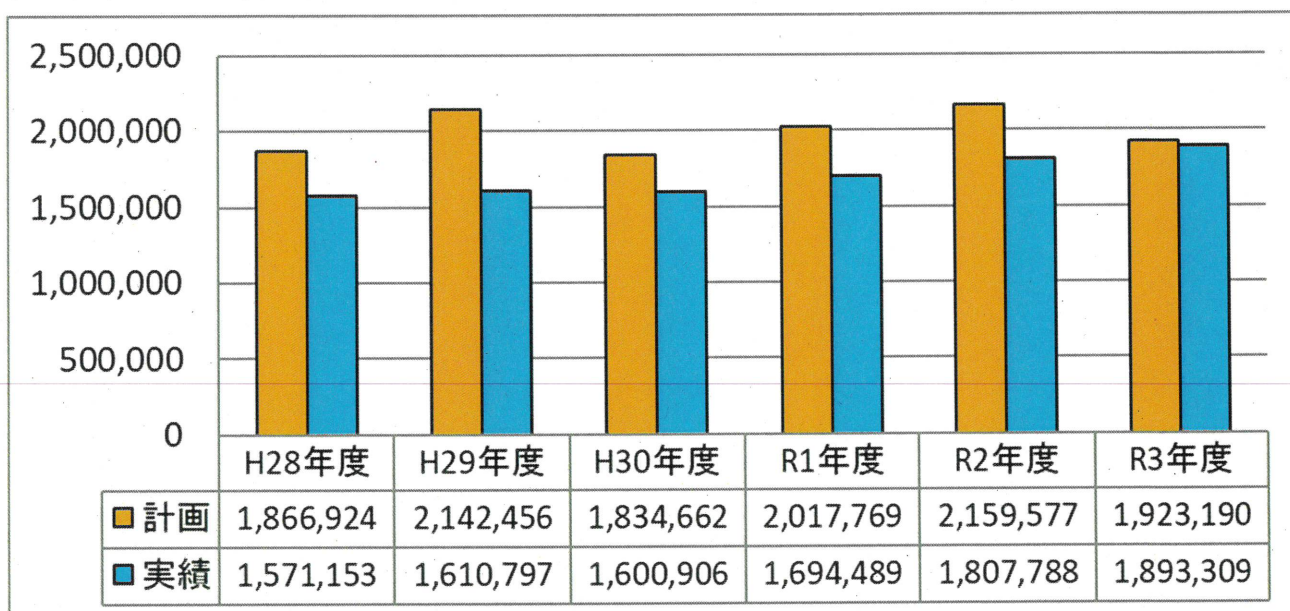


■第8期介護給付費（計画・実績）

単位：千円

	R3 年度		R4 年度		R5 年度	
	計画	実績	計画	実績	計画	実績
居宅サービス ①	818,782	832,910	863,695	-	892,627	-
地域密着型サービス ②	318,460	277,263	328,990	-	345,056	-
施設サービス ③	607,616	575,652	642,087	-	678,406	-
特定入所者介護(支援)サービス ④	31,302	34,990	29,291	-	30,401	-
高額介護サービス費(高額合算含む) ⑤	36,422	55,165	37,470	-	38,887	-
審査支払手数料 ⑥	2,030	2,167	2,114	-	2,194	-
地域支援事業 ⑦	108,578	115,161	112,868	-	117,162	-
給付費総合計 ①～⑦の合計	1,923,190	1,893,308	2,016,515	-	-	-

給付費総合計 ①～⑦の合計

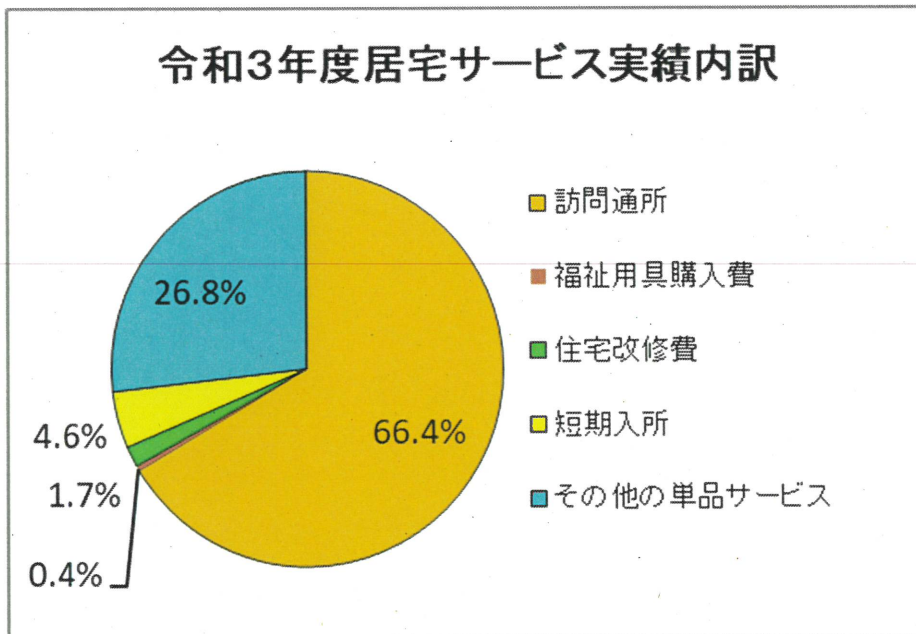
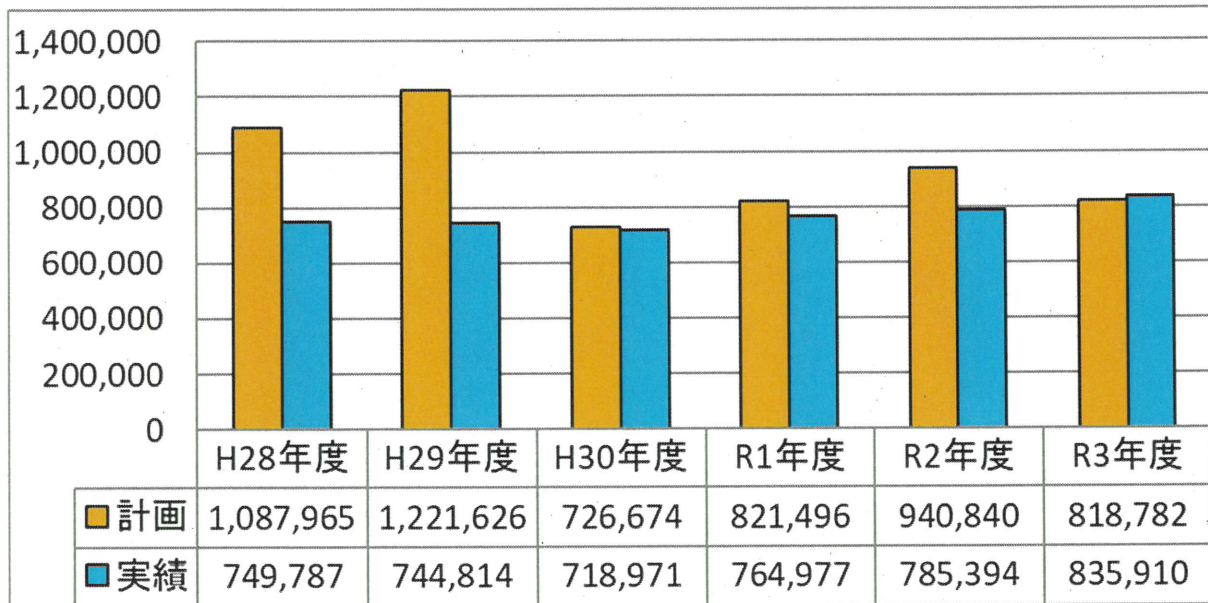


【給付費全体】

令和3年度給付費総合計額の見込みは前年度比約8,500万円増の約18億9,200万円です。平成30年度は、平成29年度の介護予防訪問介護と介護予防通所介護が総合事業へ移行したことに伴い減少しましたが、令和元年度からは増加傾向にあります。また、令和2年度の計画に対する執行率は98.4%で、ほぼ計画通りの執行となっております。

【事業別】

居宅サービス ①



令和3年度において、居宅サービス全体としては、計画に対する執行率は約102%と、計画を少し上回っており在宅での介護サービス利用が増加している傾向にあります。

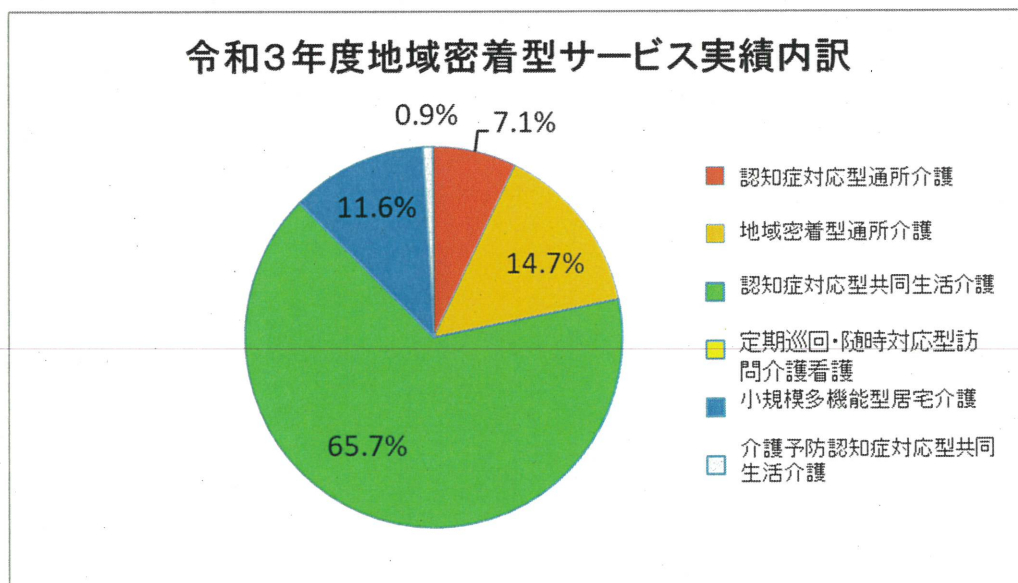
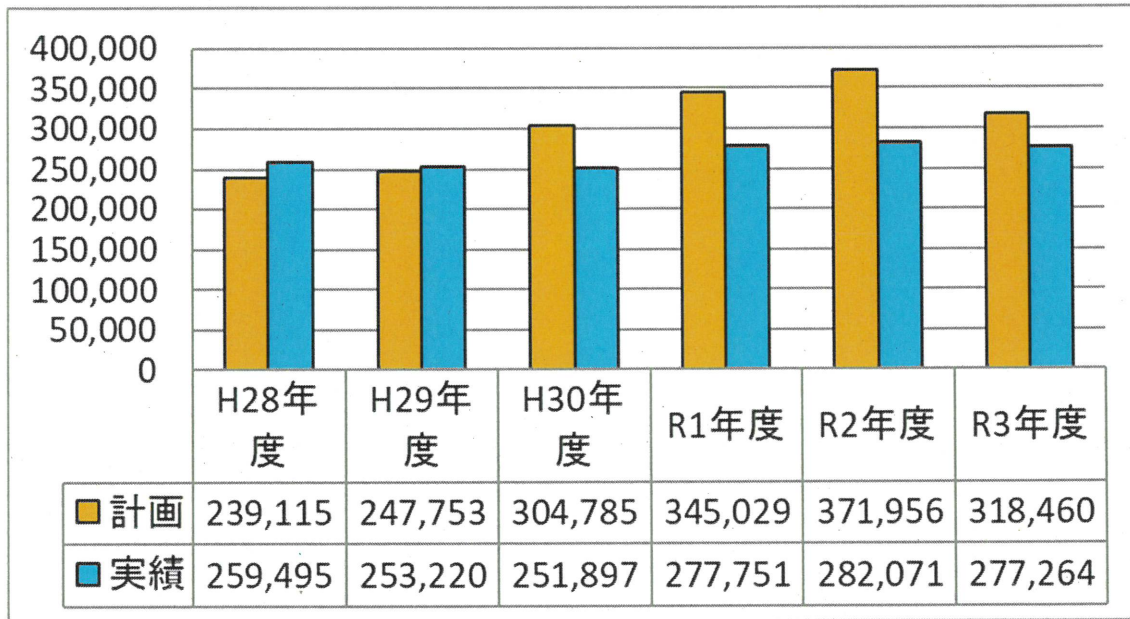
サービス別にみると、主に訪問看護や通所リハビリテーションが増加しています。また、車いすや杖などの歩行補助具や手すりなど福祉用具のレンタルや入浴補助具などの福祉用具の購入など、住み慣れた在宅での生活に必要なサービスも増えています。

居宅サービスの内訳

サービス種類別	サービス内容
訪問介護 (ホームヘルプ)	ホームヘルパーが居宅を訪問し、入浴、排泄、食事等の身体介護や調理、洗濯などの生活援助を行います。通院などを目的とした乗降介助（介護タクシー）も利用できます。
訪問入浴介護	介護士と看護師が家庭を訪問し、浴槽を提供しての入浴介護を行ないます。
訪問看護	疾患等を抱えている人について、看護師等が居宅を訪問して、療養上の世話や診療の補助を行ないます。
訪問リハビリテーション	居宅での生活行為を向上させるために、理学療法士や作業療法士、言語聴覚士が訪問によるリハビリテーションを行ないます。
通所介護（デイサービス）	通所介護施設で、食事、入浴などの日常生活上の支援や生活行為向上のための支援を日帰りで行ないます。
通所リハビリテーション (デイケア)	老人保健施設や医療機関等で、食事、入浴などの日常生活上の支援や、生活行為向上のためのリハビリテーションを、日帰りで行ないます。
福祉用具貸与	日常生活の自立を支えるための福祉用具（車いす、特殊寝台等）を貸与します。
介護予防訪問介護 (ホームヘルプ)	利用者が自力では困難な行為について、家族や地域での支援が受けられない場合に、ホームヘルパーによるサービスが提供されます。
介護予防訪問入浴介護	感染症などの特別な理由がある場合に限定して、訪問による入浴介護を提供します。
介護予防訪問看護	疾患等を抱えている人について、看護師等が居宅を訪問して、介護予防を目的とした療養上の世話や診療の補助を行います。
介護予防訪問リハビリテーション	居宅での生活行為を向上させる訓練が必要な場合に、理学療法士や作業療法士、言語聴覚士が訪問により短期集中的なリハビリテーションを行ないます。
介護予防通所介護 (デイサービス)	通所介護施設で、食事、入浴などの日常生活上の支援や、機能訓練などを日帰りで行ないます。
介護予防通所リハビリテーション (デイケア)	老人保健施設や医療機関等で、食事、入浴などの日常生活上の支援や、生活行為向上のためのリハビリテーションを、日帰りで行ないます。
介護予防福祉用具貸与	日常生活の自立を支えるための福祉用具のうち介護予防に役立つものを貸与します。

サービス種類別	サービス内容
居宅介護福祉用具購入費	入浴や排泄などに使用する福祉用具を購入した場合、10万円を上限額として福祉用具購入費を支給します。
介護予防福祉用具購入費	入浴や排泄などに使用する福祉用具のうち介護予防に役立つ用具を購入した場合、10万円を上限額として福祉用具購入費を支給します。
居宅介護住宅改修費	手すりの取り付けや段差解消などの住宅改修をした際、20万円を上限に費用を支給します。
介護予防住宅改修費	介護予防に役立つ手すりの取り付けや段差解消などの住宅改修をした際に、20万円を上限に費用を支給します。
短期入所生活／療養介護 (ショートステイ)	福祉施設や医療施設に短期間入所して、日常生活上の支援や機能訓練などが受けられます。
介護予防短期入所生活療養 介護(ショートステイ)	福祉施設や医療施設に短期間入所して、介護予防を目的とした日常生活上の支援や機能訓練などが受けられます。
居宅療養管理指導	医師、歯科医師、薬剤師、管理栄養士などが居宅を訪問し、療養上の管理や指導を行います。
特定施設入居者生活介護	有料老人ホーム等に入居している高齢者に、日常生活上の支援や介護を提供します。
介護予防居宅療養管理指導	医師、歯科医師、薬剤師、管理栄養士などが居宅を訪問し、療養上の管理や指導を行います。
介護予防特定施設入居者生 活介護	有料老人ホーム等に入居している高齢者に、介護予防を目的とした日常生活上の支援や介護を提供します。
居宅介護支援	要介護者の依頼を受け、利用する居宅サービス等の種類や内容を定めた「居宅サービス計画」を作成します。
介護予防支援	要支援者の依頼を受け、利用する居宅サービス等の種類や内容を定めた「介護予防サービス計画」を作成します。

地域密着型サービス ②

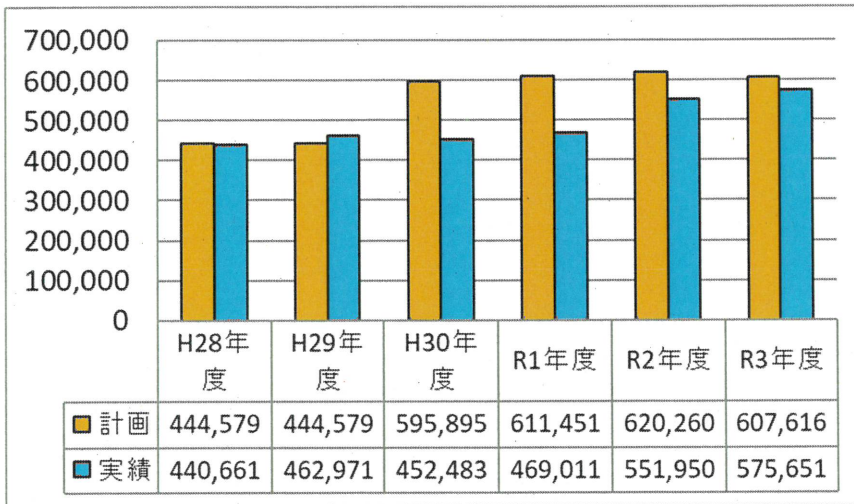


地域密着型サービス全体としては、計画を下回り、計画に対する執行率は約 87%で、前年実績と比較して約 2%減少しています。また、地域密着型サービスは原則町内在住の方が対象となる介護サービスですが、例外的に認める区域外からの利用も一定数あることから横ばいで推移しています。

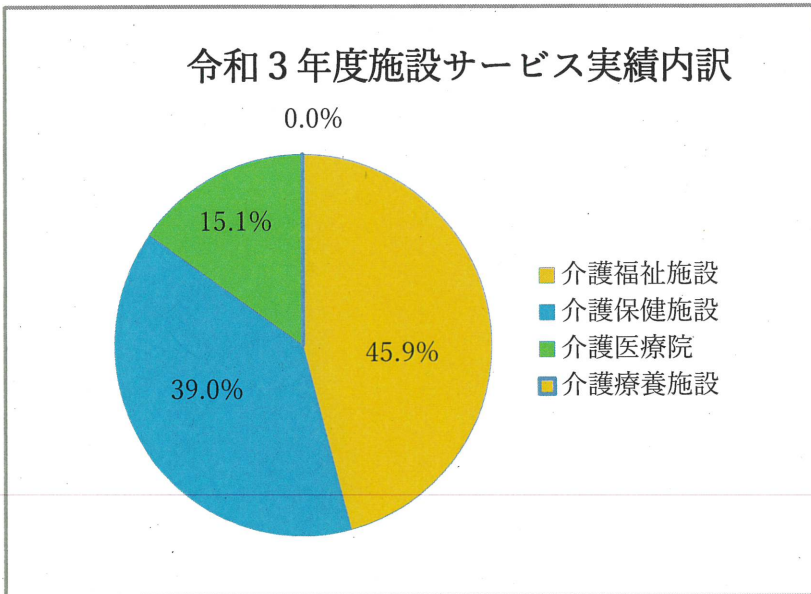
地域密着型サービスの内訳

サービス種類別	サービス内容
定期巡回・随時対応型訪問介護看護	定期巡回と随時対応による訪問介護と訪問看護を24時間いつでも受けられるものです。
夜間対応型訪問介護	24時間安心して在宅生活を送れるよう、巡回や通報システムにより夜間専用の訪問介護を整備します。
地域密着型通所介護	利用定員18人以下の小規模な通所介護事業所が地域密着型サービスへ移行されたものです。平成28年4月に施行されました。
認知症対応型通所介護	認知症の人を対象に専門的なケアを提供する通所介護です。
小規模多機能型居宅介護	通所を中心に、利用者の選択に応じて訪問や泊まりのサービスを組み合わせて提供します。
認知症対応型共同生活介護（グループホーム）	認知症高齢者がスタッフの介護を受けながら共同生活する住宅です。
地域密着型特定施設入居者生活介護	定員が30人未満の小規模な介護老人福祉施設に入所する人のための介護サービスです。
介護予防認知症対応型通所介護	認知症の人を対象に専門的なケアを提供する通所介護です。
介護予防小規模多機能型居宅介護	通所を中心に、利用者の選択に応じて訪問や泊まりのサービスを組み合わせ、介護予防を目的とした多機能なサービスを提供します。
介護予防認知症対応型共同生活介護（グループホーム）	認知症高齢者がスタッフの介護を受けながら共同生活する住宅です。（要支援1の人は利用できません。）

施設サービス ③



令和3年度の施設サービス全体としては、計画に対する執行率は約95%で、前年度と比べて約5%増加しています。介護老人福祉施設（特別養護老人ホーム）と介護老人保健施設（老人保健施設）の利用が多くを占めています。

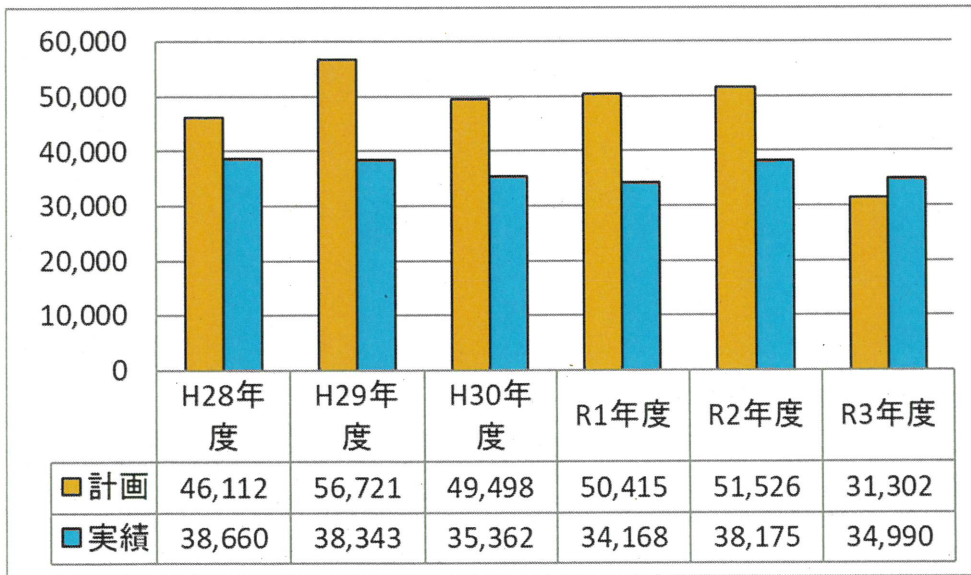


※介護療養施設は、介護医療院への移行期間中であり、令和5年度末に介護療養施設は廃止となります。

施設サービスの内訳

サービス種類別	サービス内容
介護老人福祉施設 (特別養護老人ホーム)	常時介護が必要で、居宅での生活が困難な人が入所して、日常生活上の支援や介護が受けられます。
介護老人保健施設 (老人保健施設)	状態が安定している人が在宅復帰できるよう、リハビリテーションを中心としたケアを行います。
介護医療院 介護療養型医療施設 (療養病床等)	急性期の治療を終え、長期の療養を必要とする人のための医療施設です。介護療養型医療施設は令和6年3月31日までに介護老人保健施設や介護医療院など在宅復帰を目指した施設へ転換する必要があります。

特定入所者介護(支援)サービス ④

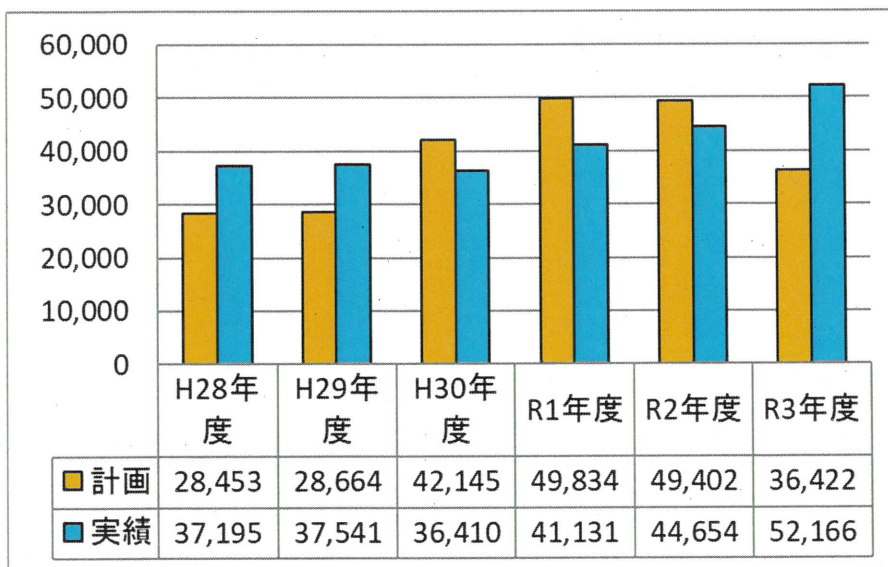


特定入所者介護(予防)サービスについては、計画に対する執行率は約112%ですが、前年度と比べて約8%減少しています。これは法改正により令和3年8月利用分からの限度額認定について、預貯金の要件及び利用者が負担する上限額が引き上げられたことによる影響です。

特定入所者介護サービスの内訳

サービス種類別	サービス内容
特定入所者介護(予防)サービス	住民税非課税等の低所得者について、食費・居住費の負担限度額が設定され、負担限度額を超える費用は補足給付として現物給付されます。

高額介護サービス費(高額合算含む) ⑤

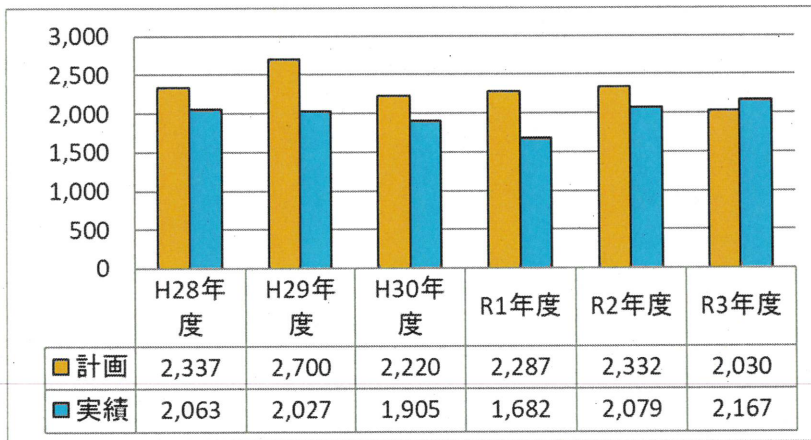


法改正により令和3年8月利用分から、現役並み所得者とされる方がご負担いただく上限額が引き上げられました。計画上は一定の減少を見込んでいましたが、対象となる方が少なかったことから実績としては、前年度比約116%の執行となりました。

高額介護サービス費の内訳

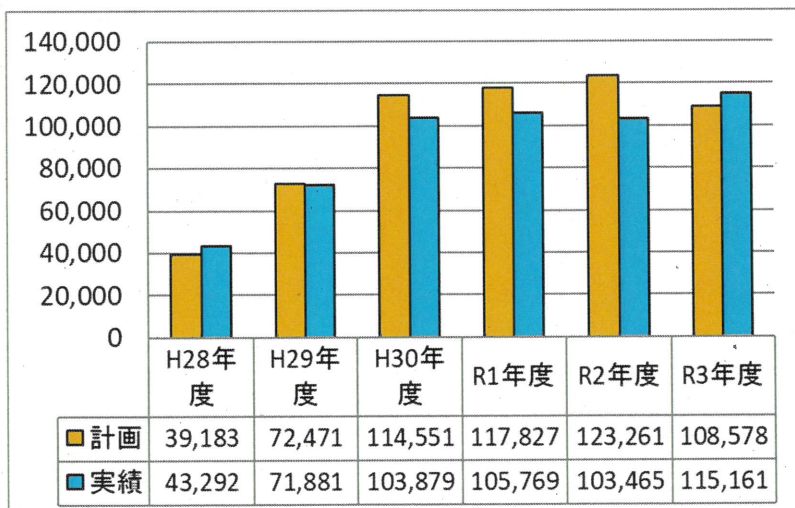
サービス種類別	サービス内容
高額介護サービス費	介護サービスの利用者が1か月に支払った自己負担が、一定の上限額を超えた場合、要介護者には高額介護サービス費、要支援者には高額介護予防サービス費として超えた分が申請により払い戻されます。
高額医療合算介護サービス費	1年間（毎年8月1日～翌年7月31日）の医療保険と介護保険における自己負担額が著しく高額になる場合に、限度額を超過した分を支給し、負担を軽減する仕組みです。

審査支払手数料 ⑥



サービス事業所・施設が、国保連合会に対して請求した介護給付費の点検・審査を行い29年度から国保連合会に支払う手数料が68.04円から70.63円に増額されています。支給額は計画を下回り、執行率は約106%です。3年度実績は、約30,100件、217万円と見込んでいます。

地域支援事業 ⑦



地域支援事業においては、地域包括支援センターと連携しながら、地域ケア会議、在宅医療・介護連携の推進、認知症施策の推進、生活支援体制整備事業といった社会保障充実分の事業に取り組んでおります。計画に対する執行率は約106%で、3年度実績は、1億1,516万円と見込んでいます。

■第8期 介護給付費 内訳データ(対計画比)

単位:千円

	令和2年度		令和3年度(見込み)			
	計画	実績	計画	実績	差額	計画比率(%)
総給付費 ①	1,932,456	1,619,418	1,744,858	1,685,825	▲ 59,033	96.6
一定以上所得者び利用者負担の見直しに伴う財政影響額	2,165		0			
消費税率等の見直しに伴う財政影響額 ①'	46,393		0			
総給付費(一定以上所得者負担の調整後) ①''	1,977,284		1,744,858		▲ 1,744,858	
居宅サービス計 ①-1	940,840	785,396	818,782	832,910	14,128	101.7
訪問通所小計	562,869	513,880	531,318	552,420	21,102	104.0
1 訪問介護	119,381	101,427	110,906	104,046	▲ 6,860	93.8
2 訪問入浴介護	4,302	4,398	5,219	5,098	▲ 121	97.7
3 訪問看護	80,076	60,270	58,255	70,145	11,890	120.4
4 訪問リハビリテーション	33,910	27,104	29,238	28,021	▲ 1,217	95.8
5 通所介護	166,572	186,006	194,426	201,714	7,288	103.7
6 通所リハビリテーション	74,515	64,161	57,976	68,651	10,675	118.4
7 福祉用具貸与	58,722	52,326	54,521	56,021	1,500	102.8
8 介護予防訪問介護	0	0	0	0	0	-
9 介護予防訪問入浴介護	0	0	0	0	0	-
10 介護予防訪問看護	11,209	5,148	5,818	4,676	▲ 1,142	80.4
11 介護予防訪問リハビリテーション	3,128	4,650	5,872	4,062	▲ 1,810	69.2
12 介護予防通所介護	0	0	0	0	0	-
13 介護予防通所リハビリテーション	2,759	2,427	3,359	2,194	▲ 1,165	65.3
14 介護予防福祉用具貸与	8,295	5,963	5,728	7,792	2,064	136.0
福祉用具購入費	3,990	3,239	3,626	3,459	▲ 167	95.4
15 居宅介護福祉用具購入費	3,486	2,520	2,865	2,872	7	100.2
16 介護予防福祉用具購入費	504	719	761	587	▲ 174	77.1
住宅改修費	12,938	15,798	20,898	14,249	▲ 6,649	68.2
17 居宅介護住宅改修費	4,766	7,384	7,839	6,943	▲ 896	88.6
18 介護予防住宅改修費	8,172	8,414	13,059	7,306	▲ 5,753	55.9
短期入所小計	59,879	44,533	40,555	38,535	▲ 2,020	95.0
19 短期入所生活介護	37,643	33,149	29,023	26,336	▲ 2,687	90.7
20 短期入所療養介護(老健)	21,982	11,371	11,532	12,129	597	105.2
21 短期入所療養介護(医療院)	0	0	0	0	0	-
22 短期入所療養介護(病院等)	0	0	0	0	0	-
23 介護予防短期入所生活介護	254	13	0	70	70	-
24 介護予防短期入所療養介護(老健)	0	0	0	0	0	-
25 介護予防短期入所療養介護(医療院)	0	0	0	0	0	-
26 介護予防短期入所療養介護(病院等)	0	0	0	0	0	-
その他の単品サービス	301,164	207,946	222,385	224,247	1,862	100.8
27 居宅療養管理指導	29,259	19,720	20,130	21,033	903	104.5
28 特定施設入居者生活介護	163,594	90,089	95,727	96,449	722	100.8
29 特定施設入居者生活介護(短期)	0	0	0	217	217	-
30 介護予防居宅療養管理指導	1,128	1,912	1,853	2,479	626	133.8
31 介護予防特定施設入居者生活介護	11,931	8,397	11,204	9,665	▲ 1,539	86.3
32 居宅介護支援	83,016	81,951	86,846	88,157	1,311	101.5
33 介護予防支援	12,236	5,877	6,625	6,247	▲ 378	94.3
34 市町村特別給付	0	0	0	0	0	-
地域密着型サービス計 ①-2	371,356	282,072	318,460	277,263	▲ 41,197	87.1
35 定期巡回・随時対応型訪問介護看護	13,614	666	0	0	0	-
36 夜間対応型訪問介護	0	0	0	0	0	-
37 地域密着型通所介護	60,453	40,936	36,527	40,736	4,209	111.5
38 認知症対応型通所介護	22,486	20,219	44,096	19,743	▲ 24,353	44.8
39 小規模多機能型居宅介護	50,261	36,431	35,490	32,139	▲ 3,351	90.6
40 認知症対応型共同生活介護	210,676	181,735	201,020	182,161	▲ 18,859	90.6
41 地域密着型特定施設入居者生活介護	0	0	0	0	0	-
42 認知症対応型共同生活介護(短期)	0	130	0	0	0	-
43 地域密着型介護老人福祉施設入居者生活介護	0	0	0	0	0	-
44 介護予防認知症対応型通所介護	0	0	0	0	0	-
45 介護予防小規模多機能型居宅介護	13,866	1,955	1,327	2,484	1,157	187.2
46 介護予防認知症対応型共同生活介護	0	0	0	0	0	-
47 介護予防認知症型共同生活介護(短期)	0	0	0	0	0	-
施設サービス計 ①-3	620,260	551,950	607,616	575,652	▲ 31,964	94.7
48 介護福祉施設	285,181	255,081	277,671	264,079	▲ 13,592	95.1
49 介護保健施設	240,413	223,214	235,751	224,470	▲ 11,281	95.2
50-1 介護医療院	94,666	73,655	94,194	87,103	▲ 7,091	92.5
50-2 介護療養型施設	0	0	0	0	0	-
特定入所者介護(支援)サービス ④	51,526	38,175	31,302	34,990	3,688	111.8
高額介護サービス費(高額合算含む) ⑤	49,402	44,654	36,422	55,165	18,743	151.5
保険給付費 ①''、④、⑤の合計	2,078,212	1,702,247	1,812,582	1,775,980	▲ 36,602	98.0
地域支援事業 ⑥	123,260	103,465	108,578	115,161	6,583	106.1
51 介護予防・日常生活支援総合事業	75,135	59,655	58,517	66,978	8,461	114.5
52 任意事業・包括的支援事業	48,125	43,810	50,061	48,183	▲ 1,878	96.2
審査支払手数料 ⑦	2,332	2,079	2,030	2,167	137	106.7
給付費総合計 ①~⑦の合計	2,203,804	1,807,791	1,923,190	1,893,308	▲ 29,882	98.4

■介護給付費 内訳データ(対前年比)

単位:千円、%

	令和2年度		令和3年度(見込み)		差引		伸び率	
	実績(A)		実績(B)		(B)-(A)		(B)/(A)	
	件数	給付費	件数	給付費	件数	給付費	件数	給付費
居宅サービス計 ①	26,131	785,396	27,353	832,910	1,222	47,514	104.7	106.0
訪問通所小計	14,578	513,880	15,385	552,420	807	38,540	105.5	107.5
1 訪問介護	2,573	101,427	2,765	104,046	192	2,619	107.5	102.6
2 訪問入浴介護	80	4,398	101	5,098	21	700	126.3	115.9
3 訪問看護	1,535	60,270	1,767	70,145	232	9,875	115.1	116.4
4 訪問リハビリテーション	858	27,104	828	28,021	▲ 30	917	96.5	103.4
5 通所介護	3,105	186,006	3,320	201,714	215	15,708	106.9	108.4
6 通所リハビリテーション	719	64,161	740	68,651	21	4,490	102.9	107.0
7 福祉用具貸与	4,194	52,326	4,317	56,021	123	3,695	102.9	107.1
8 介護予防訪問介護	0	0	0	0	0	0	-	-
9 介護予防訪問入浴介護	0	0	0	0	0	0	-	-
10 介護予防訪問看護	235	5,148	201	4,676	▲ 34	▲ 472	85.5	90.8
11 介護予防訪問リハビリテーション	165	4,650	144	4,062	▲ 21	▲ 588	87.3	87.4
12 介護予防通所介護	0	0	0	0	0	0	-	-
13 介護予防通所リハビリテーション	83	2,427	66	2,194	▲ 17	▲ 233	79.5	90.4
14 介護予防福祉用具貸与	1,031	5,963	1,136	7,792	105	1,829	110.2	130.7
福祉用具購入費	108	3,239	108	3,459	0	220	100.0	106.8
15 居宅介護福祉用具購入費	80	2,520	84	2,872	4	352	105.0	114.0
16 介護予防福祉用具購入費	28	719	24	587	▲ 4	▲ 132	85.7	81.6
住宅改修費	155	15,798	140	14,249	▲ 15	▲ 1,549	90.3	90.2
17 居宅介護住宅改修費	85	7,384	75	6,943	▲ 10	▲ 441	88.2	94.0
18 介護予防住宅改修費	70	8,414	65	7,306	▲ 5	▲ 1,108	92.9	86.8
短期入所小計	493	44,533	419	38,535	▲ 74	▲ 5,998	85.0	86.5
19 短期入所生活介護	327	33,149	266	26,336	▲ 61	▲ 6,813	81.3	79.4
20 短期入所療養介護(老健)	165	11,371	150	12,129	▲ 15	758	90.9	106.7
21 短期入所療養介護(医療院)	0	0	0	0	0	0	-	-
22 短期入所療養介護(病院等)	0	0	0	0	0	0	-	-
23 介護予防短期入所生活介護	1	13	3	70	2	57	300.0	538.5
24 介護予防短期入所療養介護(老健)	0	0	0	0	0	0	-	-
25 介護予防短期入所療養介護(医療院)	0	0	0	0	0	0	-	-
26 介護予防短期入所療養介護(病院等)	0	0	0	0	0	0	-	-
その他の単品サービス	10,797	207,946	11,301	224,247	504	16,301	104.7	107.8
27 居宅療養管理指導	2,522	19,720	2,651	21,033	129	1,313	105.1	106.7
28 特定施設入居者生活介護	487	90,089	506	96,449	19	6,360	103.9	107.1
29 特定施設入居者生活介護(短期)	0	0	3	217	3	217	-	-
30 介護予防居宅療養管理指導	278	1,912	372	2,479	94	567	133.8	129.7
31 介護予防特定施設入居者生活介護	108	8,397	126	9,665	18	1,268	116.7	115.1
32 居宅介護支援	6,092	81,951	6,276	88,157	184	6,206	103.0	107.6
33 介護予防支援	1,310	5,877	1,367	6,247	57	370	104.4	106.3
34 市町村特別給付	0	0	0	0	0	0	-	-
地域密着型サービス計 ②	1,581	282,072	1,536	277,263	▲ 45	▲ 4,809	97.2	98.3
35 定期巡回・随時対応型訪問介護看護	3	666	0	0	▲ 3	▲ 666	0.0	0.0
36 夜間対応型訪問介護	0	0	0	0	0	0	-	-
37 地域密着型通所介護	433	40,936	393	40,736	▲ 40	▲ 200	90.8	99.5
38 認知症対応型通所介護	184	20,219	195	19,743	11	▲ 476	106.0	97.6
39 小規模多機能型居宅介護	198	36,431	188	32,139	▲ 10	▲ 4,292	94.9	88.2
40 認知症対応型共同生活介護	726	181,735	722	182,161	▲ 4	426	99.4	100.2
41 地域密着型特定施設入居者生活介護	0	0	0	0	0	0	-	-
42 認知症対応型共同生活介護(短期)	4	130	0	0	▲ 4	▲ 130	0.0	0.0
43 地域密着型介護老人福祉施設入居者生活介護	0	0	0	0	0	0	-	-
44 介護予防認知症対応型通所介護	0	0	0	0	0	0	-	-
45 介護予防小規模多機能型居宅介護	33	1,955	38	2,484	5	529	115.2	127.1
46 介護予防認知症対応型共同生活介護	0	0	0	0	0	0	-	-
47 介護予防認知症型共同生活介護(短期)	0	0	0	0	0	0	-	-
施設サービス計 ③	2,031	551,950	2,062	575,652	31	23,702	101.5	104.3
48 介護福祉施設	1,040	255,081	1,037	264,079	▲ 3	8,998	99.7	103.5
49 介護保健施設	797	223,214	797	224,470	0	1,256	100.0	100.6
50-1 介護医療院	194	73,655	228	87,103	34	13,448	117.5	118.3
50-2 介護療養型施設	0	0	0	0	0	0	-	-
特定入所者介護(支援)サービス ④	2,328	34,168	2,343	34,990	15	822	100.6	102.4
高額介護サービス費(高額合算含む) ⑤	3,440	41,130	3,185	55,165	▲ 255	14,035	92.6	134.1
保険給付費 ①~⑤の合計	35,511	1,694,716	36,479	1,775,980	968	81,264	102.7	104.8
地域支援事業 ⑥	-	103,465	-	115,161	-	11,696	-	111.3
51 介護予防・日常生活支援総合事業	-	59,655	-	66,978	-	7,323	-	112.3
52 任意事業・包括的支援事業	-	43,810	-	48,183	-	4,373	-	110.0
審査支払手数料 ⑦	26,469	1,682	30,116	2,167	3,647	485	113.8	128.8
給付費総合計 ①~⑦の合計	61,980	1,799,863	66,595	1,893,308	4,615	93,445	107.4	105.2

■総合事業 内訳データ(P.18～19中の地域支援事業⑥の介護予防・日常生活支援総合事業の一部)

単位：件、千円

	令和2年度実績		令和3年度実績(見込み)	
	実績		実績	
	件数	給付費	件数	給付費
居宅サービス計 ①	4,284	53,366	4,530	58,965
1 介護予防訪問介護 (現行相当サービス)	844	11,788	824	11,828
2 介護予防訪問介護 (緩和したサービス)	0	0	0	0
3 介護予防通所介護 (現行相当サービス)	1,764	33,918	1,943	39,049
4 介護予防通所介護 (緩和したサービス)	0	0	0	0
5 介護予防ケアマネジメント費	1,676	7,660	1,764	8,088
審査支払手数料②	4,259	295	4,514	313
6 審査支払手数料 (総合事業分)	4,259	295	4,514	313
高額介護予防サービス相当費(高額合算含む)③	56	136	56	210
7 高額介護予防サービス費相当事業費	51	73	51	126
8 高額医療合算介護予防サービス費相当事業費	5	63	5	84
総合事業 ①～③の合計	8,594	53,797	9,095	59,488

令和4年度 平群町介護保険特別会計予算

【歳入】

介護保険料	第1号被保険者	特徴現年分	384,115,000	
		普徴現年分	26,326,000	
		滞納繰越分	500,000	
小計			410,941,000	
使用料及び手数料		督促手数料	50,000	
国庫支出金	国庫負担金	保険給付費現年度分	345,361,000	
		保険給付費過年度分	1,000	
	国庫補助金	調整交付金	現年度分	61,974,000
		地域支援事業交付金(介護予防・日常生活支援総合事業)		15,810,000
		地域支援事業交付金(総合事業以外の地域支援事業)		16,732,000
		保険者機能強化推進交付金		2,221,000
介護保険保険者努力支援交付金		2,099,000		
小計			444,198,000	
支払基金	介護給付費交付金	現年度分	516,686,000	
		過年度分	1,000	
	地域支援事業支援交付金	現年度分	21,341,000	
小計			538,028,000	
県支出金	県負担金	介護給付費	現年度分	276,577,000
		過年度分	1,000	
	県補助金	地域支援事業交付金(介護予防・日常生活支援総合事業)		9,880,000
		地域支援事業交付金(総合事業以外の地域支援事業)		8,367,000
地域公共交通確保事業県補助金		3,341,000		
小計			298,166,000	
財産収入		介護給付費準備基金利息	30,000	
繰入金	一般会計	介護給付費	現年度分	239,209,000
			過年度分	1,000
		地域支援事業交付金(介護予防・日常生活支援総合事業)		9,880,000
	その他一般会計繰入金	低所得者保険料軽減分		19,299,000
		職員給与費等繰入金		32,060,000
	事務費繰入金		19,685,000	
基金繰入金	介護給付費準備基金繰入金		84,611,000	
小計			417,355,000	
繰越金		前年度繰越金	1,000	
諸収入	延滞金加算金及び過料	第1号被保険者延滞金	50,000	
		過料	1,000	
	預金利息			1,000
	雑入	延滞処分費		1,000
		弁償金		1,000
		違約金及び延納利息		1,000
		第三者納付金		1,000
		不正利得徴収金		1,000
	雑入		10,000	
	小計			67,000
歳入合計			2,108,836,000	

【歳出】

単位:円

総務費	総務管理費	37,081,000	
	徴収費	1,490,000	
	介護認定審査会費	13,178,000	
	趣旨普及費	18,000	
	介護保険運営協議会費	90,000	
小計		51,857,000	
介護サービス等諸費	居宅介護サービス給付費	737,598,000	
	特例居宅介護サービス給付費	1,000	
	地域密着型サービス給付費	299,158,000	
	特例地域密着型介護サービス給付費	1,000	
	施設介護サービス給付費	602,414,000	
	特例施設介護サービス給付費	1,000	
	居宅介護福祉用具購入給付費	4,490,000	
	居宅介護住宅改修給付費	10,603,000	
	居宅介護サービス計画給付費	98,854,000	
	特例居宅介護サービス計画給付費	1,000	
介護予防サービス等諸費	介護予防サービス給付費	41,513,000	
	特例介護予防サービス給付費	1,000	
	地域密着型介護予防サービス給付費	5,888,000	
	特例地域密着型介護予防サービス給付費	1,000	
	介護予防福祉用具購入給付費	1,092,000	
	介護予防住宅改修給付費	10,882,000	
	介護予防サービス計画給付費	7,622,000	
	特例介護予防サービス計画給付費	1,000	
	その他諸費	審査支払手数料	2,686,000
	高額介護サービス等費	高額介護サービス給付費	45,033,000
高額介護予防サービス給付費		100,000	
特定入所者サービス等費	特定入所者介護サービス費	33,077,000	
	特例特定入所者介護サービス費	1,000	
	特定入所者介護予防サービス費	100,000	
高額医療合算介護サービス等費	特例特定入所者介護予防サービス費	1,000	
	高額医療合算介護サービス給付費	12,236,000	
高額医療合算介護予防サービス給付費	300,000		
小計		1,913,655,000	
保健福祉事業費		12,229,000	
財政安定化基金拠出金		0	
地域支援事業費	介護予防・生活支援サービス事業費(第1号訪問事業、第1号通所介護事業、第1号生活支援事業)	60,849,000	
	介護予防ケアマネジメント事業費	9,923,000	
	一般介護予防事業費	6,863,000	
	包括的支援・任意事業費	包括的・継続的ケアマネジメント支援事業費	10,689,000
		任意事業費	14,371,000
		在宅医療・介護連携推進事業費	129,000
		生活支援体制整備事業	6,907,000
	認知症総合支援事業	16,612,000	
	地域ケア会議推進事業費	262,000	
	その他諸費	審査支払手数料	409,000
高額介護予防サービス費相当事業費	600,000		
高額医療合算サービス費相当事業費	400,000		
小計		128,014,000	
基金積立金		30,000	
諸支出金	第1号被保険者保険料還付金	1,000,000	
	償還金及び還付加算金	償還金	1,000
	第1号被保険者還付加算金	50,000	
小計		1,051,000	
予備費		2,000,000	
歳出合計		2,108,836,000	