

平群町
介護保険事業等の状況

令和8年2月

平群町 福祉課

目 次

第1章 高齢者の状況について

- 1 65歳以上人口と高齢化率 1
- 2 第1号被保険者における要支援・要介護認定者数と認定率 2
- 3 第1号被保険者におけるサービス受給者数と受給率 4

第2章 令和7年度介護保険特別会計決算（見込み）について

- 歳入 5
- 歳出 6

第3章 第9期介護給付費の状況について

- 第9期介護給付費の状況について 7
- 第9期介護給付費バックデータ 20

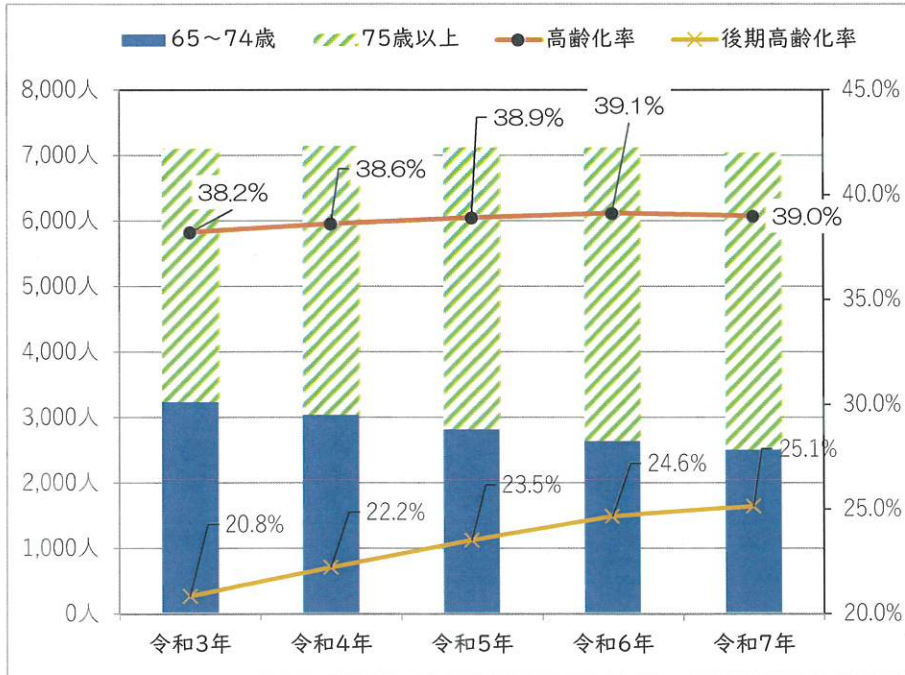
第4章 令和8年度介護保険特別会計予算（案）について

- 令和8年度平群町介護保険特別会計予算（案） 23

第1章 高齢者の状況について

1.65歳以上人口と高齢化率 【基準日：各年10月1日】

本町における令和7年度の高齢化率は39.0%です。第9期介護保険事業計画における推計値と比較して、高齢者数はほぼ同水準であり、今後数年は横ばいで高齢化が進む見込みです。75歳以上の後期高齢者の占める割合が高くなっており、後期高齢化率は顕著に右肩上がりです。全国平均・県内平均と比較して、高齢化率は高くなっています。



	R7計画値	R7.10.1
高齢化率	39.2%	39.0%
第1号被保険者数	7,047人	7,038人



※参考 (令和5年) 全国29.0% 奈良県 32.3%
(令和6年) 全国28.7% 奈良県 31.7%

■ 人口、65歳以上人口、高齢化率バックデータ

	令和2年	令和3年	令和4年	令和5年	令和6年	令和7年
総人口	18,683人	18,578人	18,505人	18,312人	18,206人	18,045人
65歳以上	7,068人	7,097人	7,143人	7,121人	7,119人	7,032人
65～74歳	3,289人	3,228人	3,032人	2,816人	2,632人	2,500人
75歳以上	3,779人	3,869人	4,111人	4,305人	4,487人	4,532人
高齢化率	37.8%	38.2%	38.6%	38.9%	39.1%	39.0%
後期高齢化率	20.2%	20.8%	22.2%	23.5%	24.6%	25.1%

NEW

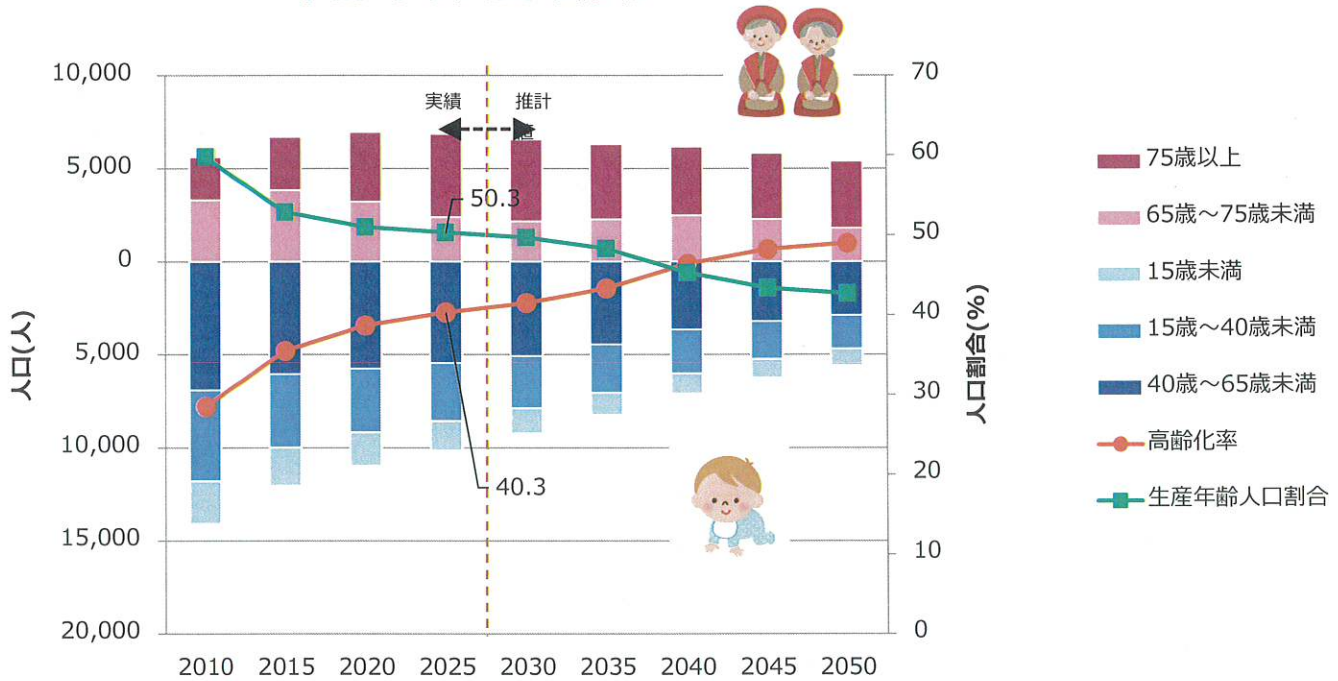
2. 平群町の人口の推移

平群町では、2040年頃に「生産年齢人口割合（総人口に占める15歳以上65歳未満の人口の割合）」が「高齢化率（総人口に占める65歳以上の人口の割合）」を上回る見込みとなっています。

高齢化率は、今後もしばらく増加する見込みです。高齢者人口の割合では、75歳以上の後期高齢者が占める割合が大きくなっておりま。

平群町の人口の推移

【見える化システムより引用】



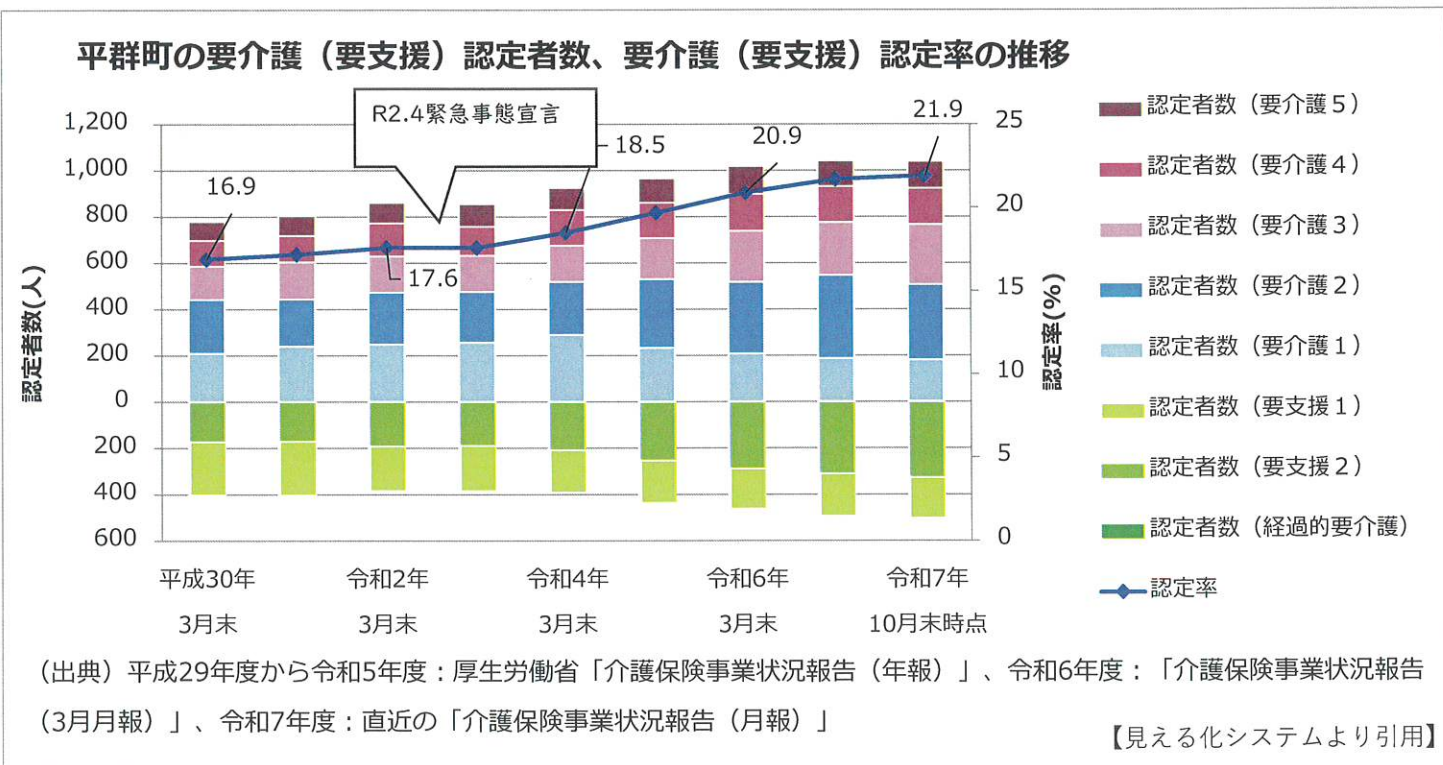
(出典) 2000年～2020年まで：総務省「国勢調査」

2025年以降：国立社会保障・人口問題研究所「日本の地域別将来推計人口（令和5（2023）年推計）」

	2010	2015	2020	2025	2030	2035	2040	2045	2050
人口 (人)	19,727	18,883	18,009	17,037	15,845	14,577	13,292	12,096	11,017
15歳未満 (人)	2,312	2,065	1,815	1,607	1,399	1,221	1,109	1,021	918
15歳～40歳未満 (人)	4,896	3,963	3,427	3,112	2,811	2,595	2,364	2,047	1,820
40歳～65歳未満 (人)	6,894	6,032	5,750	5,458	5,065	4,449	3,652	3,201	2,879
65歳～75歳未満 (人)	3,309	3,844	3,230	2,398	2,174	2,272	2,472	2,287	1,782
75歳以上 (人)	2,316	2,864	3,738	4,462	4,396	4,040	3,695	3,540	3,618
生産年齢人口 (人)	11,790	9,995	9,177	8,570	7,876	7,044	6,016	5,248	4,699
高齢者人口 (人)	5,625	6,708	6,968	6,860	6,570	6,312	6,167	5,827	5,400
生産年齢人口割合 (%)	59.8	52.9	51.0	50.3	49.7	48.3	45.3	43.4	42.7
高齢化率 (%)	28.5	35.5	38.7	40.3	41.5	43.3	46.4	48.2	49.0
高齢化率 (奈良県) (%)	23.8	28.5	31.3	33.5	35.3	37.5	40.6	42.3	43.3
高齢化率 (全国) (%)	22.8	26.3	28.0	29.6	30.8	32.3	34.8	36.3	37.1

3. 第1号被保険者における要支援・要介護認定者数と認定率

認定者数は増加傾向です。75歳以上の後期高齢者の増加に伴い、介護認定率も高くなっていると考えられます。要介護2や要支援2の割合が増えています。



■被保険者数のバックデータ 【各年10月1日時点】

	令和3年	令和4年	令和5年	令和6年	令和7年
第1号被保険者数	7,097人	7,143人	7,121人	7,112人	7,038人
第2号被保険者数	5,915人	5,904人	5,832人	5,800人	5,793人

■要支援・要介護認定者数バックデータ（第1号被保険者のみ掲載） 【各年10月1日時点】

	令和3年	令和4年	令和5年	令和6年	令和7年
認定者数	1,287人	1,383人	1,443人	1,536人	1,543人
要支援1	180人	195人	170人	185人	176人
要支援2	210人	228人	282人	298人	327人
要介護1	279人	256人	211人	200人	180人
要介護2	224人	268人	316人	348人	327人
要介護3	159人	168人	193人	232人	259人
要介護4	144人	155人	151人	155人	157人
要介護5	91人	113人	120人	118人	117人
認定率 (認定者数 / 第1号被保険者数)	18.1%	19.4%	20.3%	21.6%	21.9%

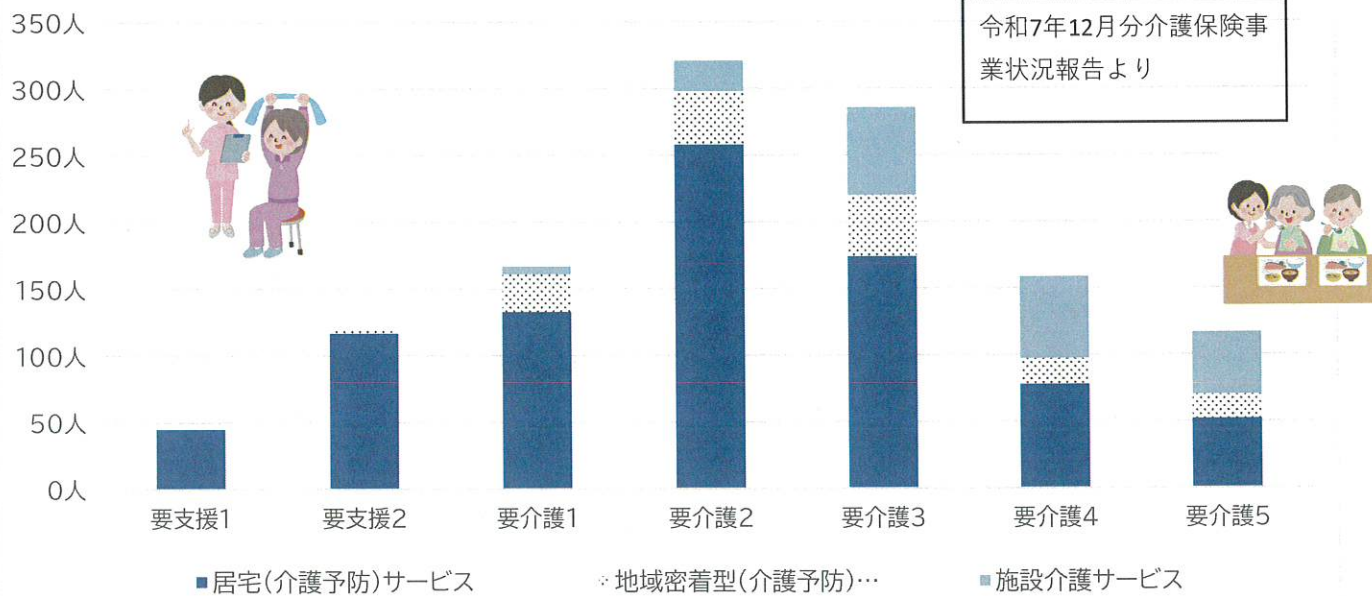


4.要介護(支援)認定度別 利用サービス状況

すべての介護度で居宅(介護予防)サービスの利用人数が一番多くなっています。特に要介護2で居宅(介護予防)サービスを利用される方が多く、次いで要介護3、要介護1となっています。

施設介護サービスでは、要介護3の方が一番多く、次いで要介護4~5となっています。特別擁護老人ホーム(介護老人福祉施設)は、原則として要介護3以上の方が入所対象です。

介護度別 利用サービス状況



	要支援1	要支援2	要介護1	要介護2	要介護3	要介護4	要介護5
居宅(介護予防)サービス	45人	117人	133人	258人	174人	78人	52人
地域密着型(介護予防)サービス	0人	3人	28人	40人	46人	19人	18人
施設介護サービス	0人	0人	6人	23人	66人	62人	47人

ポイント

「要介護3」が施設入所のきっかけになっておるな。
 特養と言われる「特別養護老人ホーム」は、原則として要介護3以上の方が入所対象なのじゃ。

・・・? 「要介護1」や「要介護2」にも施設入所が少数おるな。
 これは、老健と呼ばれる「介護老人保健施設」がほとんどじゃ。
 「介護老人保健施設」とは、自宅に戻るためのリハビリ施設で、原則3か月の短期間限定の入所施設なのじゃ。



第2章 令和7年度 平群町介護保険特別会計決算（見込み）

【歳入】

単位:円

		R7年度 最終予算見込額	R7年度 決算(見込み)	R6年度 決算	前年増減	前年対比	備考	
介護保険料	第1号被保険者	特徴現年分	455,921,000	445,606,800	445,928,600	▲ 321,800	1.00	
		普徴現年分	33,785,000	27,031,400	30,533,800	▲ 3,502,400	0.89	
		滞納繰越分	500,000	499,700	662,700	▲ 163,000	0.75	
	小計		490,206,000	473,137,900	477,125,100	▲ 3,987,200	0.99	
使用料及び手数料		督促手数料	31,000	19,000	24,600	▲ 5,600	0.77	
国庫支出金	国庫負担金	保険給付費現年度分	382,256,000	403,705,894	393,581,788	10,124,106	1.03	
		保険給付費過年度分	1,000	0	0	0	0.00	
	国庫補助金	調整交付金	現年度分	85,493,000	82,717,000	81,631,000	1,086,000	1.01
		地域支援事業交付金 (介護予防・日常生活支援総合事業)	17,220,000	18,987,381	18,340,702	646,679	1.04	
		地域支援事業交付金 (介護予防・日常生活支援総合事業以外の地域支援事業)	18,571,000	16,077,109	17,425,513	▲ 1,348,404	0.92	
		保険者機能強化推進交付金	1,539,000	1,386,000	1,539,000	▲ 153,000	0.90	
		市町村システム改修費国庫補助金	495,000	495,000	231,000	264,000	2.14	
		介護保険災害等臨時特例補助金	0	0	0	0	0.00	
		介護保険保険者努力支援交付金	3,911,000	3,301,000	3,667,000	▲ 366,000	0.90	
	小計		509,486,000	526,669,384	516,416,003	10,253,381	1.02	
支払基金交付金	介護給付費交付金	現年度分	571,681,000	575,391,000	560,272,000	15,119,000	1.03	
		過年度分	1,000	0	2,600,750	▲ 2,600,750	0.00	
	地域支援事業支援交付金	現年度分	23,247,000	23,234,000	21,723,000	1,511,000	1.07	
		過年度分	0	0	0	0	0.00	
小計		594,929,000	598,625,000	584,595,750	14,029,250	1.02		
県支出金	県負担金	介護給付費	現年度分	305,882,000	305,057,459	295,610,494	9,446,965	1.03
		過年度分	4,404,000	4,403,972	4,038,111	365,861	1.09	
	県補助金	地域支援事業交付金 (介護予防・日常生活支援総合事業)	10,764,000	9,519,613	9,475,438	44,175	1.00	
		地域支援事業交付金 (介護予防・日常生活支援総合事業以外の地域支援事業)	9,287,000	8,038,554	8,712,756	▲ 674,202	0.92	
		地域公共交通確保事業県補助金	0	0	0	0	0.00	
小計		330,337,000	327,019,598	317,836,799	9,182,799	1.03		
財産収入		介護給付費準備基金利子	20,000	18,766	1,353	17,413	13.87	
繰入金	一般会計	介護給付費	現年度分	254,668,000	268,504,663	258,930,116	9,574,547	1.04
			過年度分	1,000	0	0	0	0.00
		地域支援事業交付金 (介護予防・日常生活支援総合事業)	10,764,000	10,345,341	9,348,290	997,051	1.11	
		地域支援事業交付金 (介護予防・日常生活支援総合事業以外の地域支援事業)	14,650,000	13,834,948	13,172,599	462,349	1.04	
		その他一般会計 繰入金	職員給与費等繰入金	34,810,000	34,809,488	33,294,511	1,514,957	1.05
			事務費繰入金	30,021,000	24,966,297	20,952,912	4,013,385	1.19
		低所得者保険料軽減繰入金	18,416,000	17,681,100	18,256,300	▲ 575,200	0.97	
	基金繰入金	介護給付費準備基金繰入金	91,234,000	90,419,016	44,177,769	46,241,247	2.05	
小計		454,564,000	460,360,833	398,132,497	62,228,336	1.16		
繰越金		前年度繰越金	1,000	0	0	0	0.00	
諸収入	延滞金加算金及び過料	第1号被保険者延滞金	26,000	39,900	28,200	11,700	1.41	
		過料	1,000	0	0	0	0.00	
	雑入	延滞処分金	1,000	0	0	0	0.00	
		弁償金	1,000	0	0	0	0.00	
		違約金及び延納利息	1,000	0	0	0	0.00	
		第三者納付金	1,000	0	3,999,295	▲ 3,999,295	0.00	
		不正利得徴収金	1,000	0	7,956	▲ 7,956	0.00	
		雑入	10,000	6,600	31,243	▲ 24,643	0.21	
小計		42,000	46,500	4,066,694	▲ 4,020,194	0.01		
歳入合計		2,379,616,000	2,385,896,981	2,298,198,796	87,698,185	1.04		

第2章 令和7年度 平群町介護保険特別会計決算（見込み）

【歳出】

単位:円

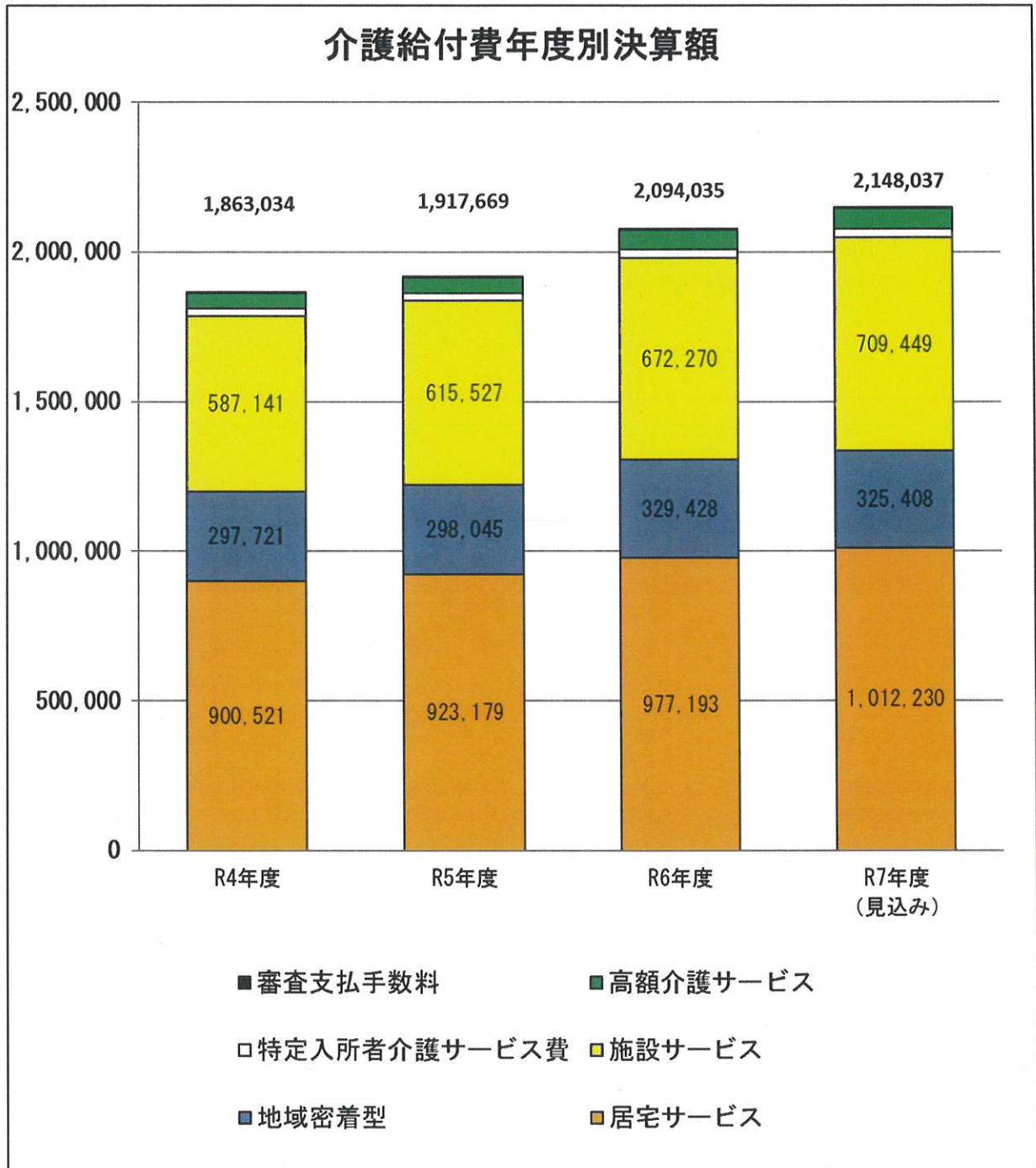
		R7年度 最終予算見込額	R7年度 決算(見込み)	R6年度 決算	前年増減	前年対比	備考	
総務費	総務管理費	44,320,000	42,523,568	38,874,262	3,649,306	1.09		
	徴収費	4,334,000	3,391,134	1,107,370	2,283,764	3.06		
	介護認定審査会費	16,559,000	14,308,850	13,924,630	384,220	1.03		
	趣旨普及費	23,000	22,713	556,461	▲ 533,748	0.04		
	介護保険運営協議会費	90,000	90,000	78,400	11,600	1.15		
小計		65,326,000	60,336,265	54,541,123	5,795,142	1.11		
保険給付費	介護サービス等諸費	居宅介護サービス給付費	839,186,000	839,185,916	811,130,509	28,055,407	1.03	
		特別居宅介護サービス給付費	1,000	0	0	0	0.00	
		地域密着型サービス給付費	325,326,000	323,168,111	327,377,228	▲ 4,209,117	0.99	
		特別地域密着型サービス給付費	1,000	0	0	0	0.00	
		施設介護サービス給付費	709,450,000	709,449,185	672,269,681	37,179,504	1.06	
		特別施設介護サービス給付費	1,000	0	0	0	0.00	
		居宅介護福祉用具購入給付費	4,267,000	2,896,496	2,879,411	17,085	1.01	
		居宅介護住宅改修給付費	10,325,000	9,095,012	8,266,225	828,787	1.10	
		居宅介護サービス計画給付費	112,933,000	108,318,059	104,530,144	3,787,915	1.04	
		特別居宅介護サービス計画給付費	1,000	0	0	0	0.00	
	介護予防サービス等諸費	介護予防サービス給付費	39,074,000	37,358,386	35,376,656	1,981,730	1.06	
		特別介護予防サービス給付費	1,000	0	0	0	0.00	
		地域密着型介護予防サービス給付費	4,185,000	2,239,544	2,050,660	188,884	1.09	
		特別地域密着型介護予防サービス給付費	1,000	0	0	0	0.00	
		介護予防福祉用具購入給付費	1,384,000	866,998	819,129	47,869	1.06	
		介護予防住宅改修給付費	11,831,000	6,490,119	6,275,584	214,535	1.03	
		介護予防サービス計画給付費	8,453,000	8,022,429	7,915,325	107,104	1.01	
		特別介護予防サービス計画給付費	1,000	0	0	0	0.00	
	その他諸費	審査支払手数料	2,742,000	2,706,904	2,551,987	154,917	1.06	
	高額介護サービス等費	高額介護サービス給付費	56,155,000	56,154,382	53,179,467	2,974,915	1.06	
		高額介護予防サービス給付費	150,000	11,507	10,558	949	1.09	
	特定入居者サービス等費	特定入所者介護サービス費	33,642,000	31,353,146	31,165,757	187,389	1.01	
		特別特定入所者介護サービス費	1,000	0	0	0	0.00	
		特定入所者介護予防サービス費	100,000	0	0	0	0.00	
		特別特定入所者介護予防サービス費	1,000	0	0	0	0.00	
	高額医療合算介護サービス等費	高額医療合算介護サービス給付費	10,893,000	10,692,105	9,653,798	1,038,307	1.11	
		高額医療合算介護予防サービス給付費	238,000	29,012	17,407	11,605	1.67	
	小計		2,170,143,000	2,148,037,311	2,075,469,526	72,567,785	1.03	
	財政安定化基金拠出金		0	0	0	0	0.00	
市町村特別給付費		830,000	60,000	0	60,000	0.00		
保健福祉事業費		21,485,000	18,873,134	16,671,245	2,201,939	1.13		
地域支援事業費	介護予防・生活支援サービス事業費	介護予防・生活支援サービス事業費	68,621,000	66,312,853	58,671,349	7,641,504	1.13	
		介護予防ケアマネジメント事業費	9,628,000	9,469,173	8,662,219	806,954	1.09	
		一般介護予防事業費	6,414,000	6,414,000	7,043,912	▲ 629,912	0.91	
	包括的支援・任意事業費	包括的・継続的ケアマネジメント事業費	11,791,000	11,791,000	10,832,962	958,038	1.09	
		任意事業費	15,119,000	11,158,720	12,533,400	▲ 1,374,680	0.89	
		在宅医療・介護連携推進事業	110,000	110,000	63,930	46,070	1.72	
		生活支援体制整備事業	8,787,000	8,747,600	8,545,044	202,556	1.02	
		認知症総合支援事業	17,659,000	17,658,580	16,694,642	963,938	1.06	
		地域ケア会議推進事業費	365,000	365,000	279,920	85,080	1.30	
	その他諸費	審査支払手数料	434,000	359,840	327,296	32,544	1.10	
	高額介護予防サービス費相当事業費	高額介護予防サービス費相当事業費	500,000	30,384	48,515	▲ 18,131	0.63	
	高額医療合算介護予防サービス費相当事業費	高額医療合算介護予防サービス費相当事業費	500,000	116,478	33,030	83,448	3.53	
	小計		139,928,000	132,533,628	123,736,219	8,797,409	1.07	
	基金積立金		4,423,000	18,748	1,353	17,413	13.87	
諸支支出金	第1号被保険者保険料還付金 償還金及び還付加算金	第1号被保険者保険料還付金	1,000,000	907,500	565,200	342,300	1.61	
		償還金	25,148,000	25,130,327	27,208,730	▲ 2,078,403	0.92	
		第1号被保険者還付加算金	50,000	0	5,400	▲ 5,400	0.00	
	小計		26,198,000	26,037,827	27,779,330	▲ 1,741,503	0.94	
予備費		5,000,000	0	0	0	0.00		
歳出合計		2,433,333,000	2,385,896,981	2,298,198,796	87,698,185	1.04		

収 支		0	0
翌年返還金		17,997,596	
追加交付金		13,940,236	
差 引		4,057,360	

基金状況	
基金残高	275,950,688 円
R7年度 取崩額	86,361,656 円
R7年度 取崩額(精算分)	4,057,360 円
基金残高見込み	185,531,682 円

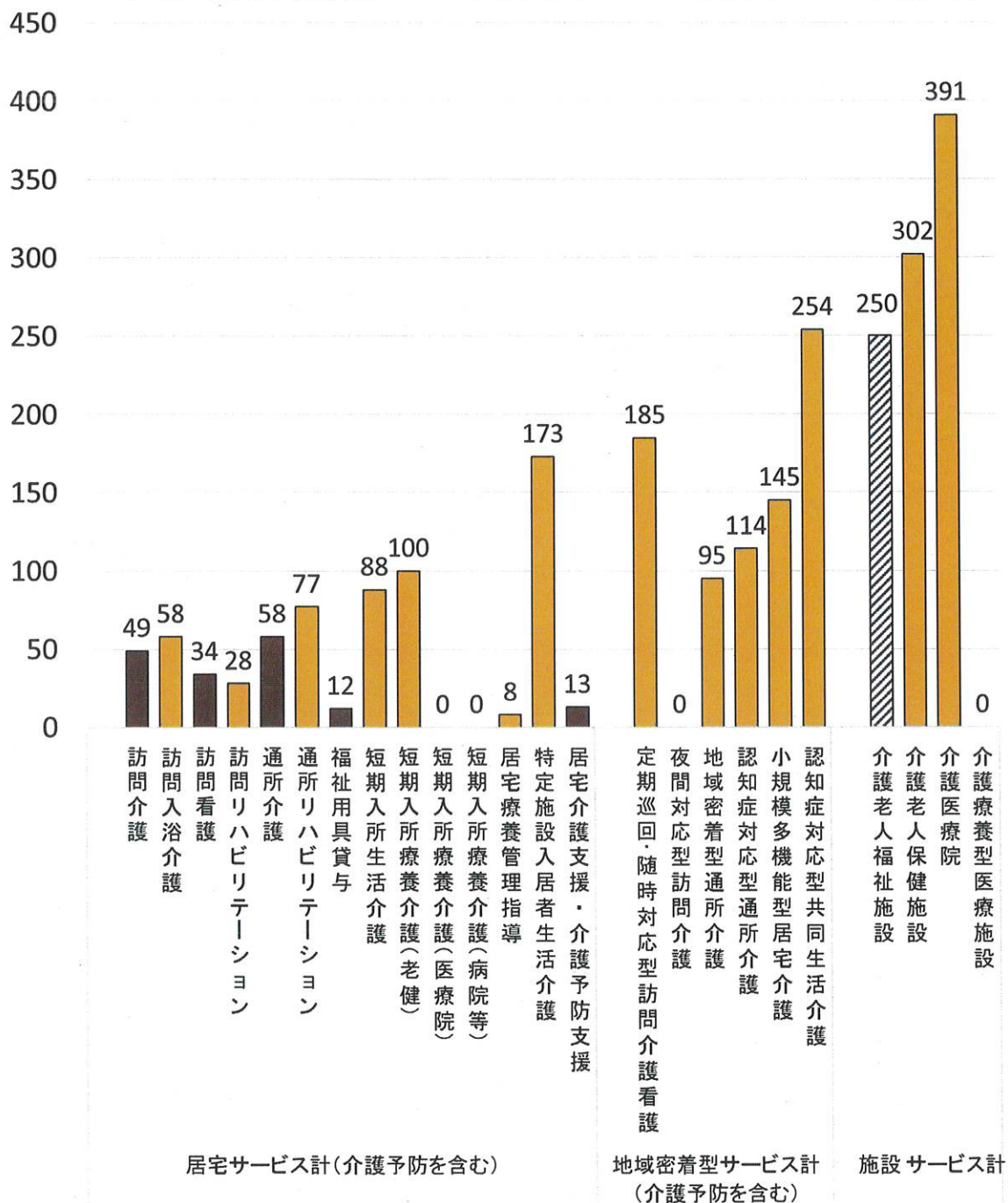
第3章 第9期介護給付費の状況について

高齢化に伴う認定者数の増加や、介護サービス利用者の増加から、介護給付費は在宅サービス・施設サービス共に増加傾向にあります。



令和7年11月利用分 一人当たりサービス給付費

(単位：千円)

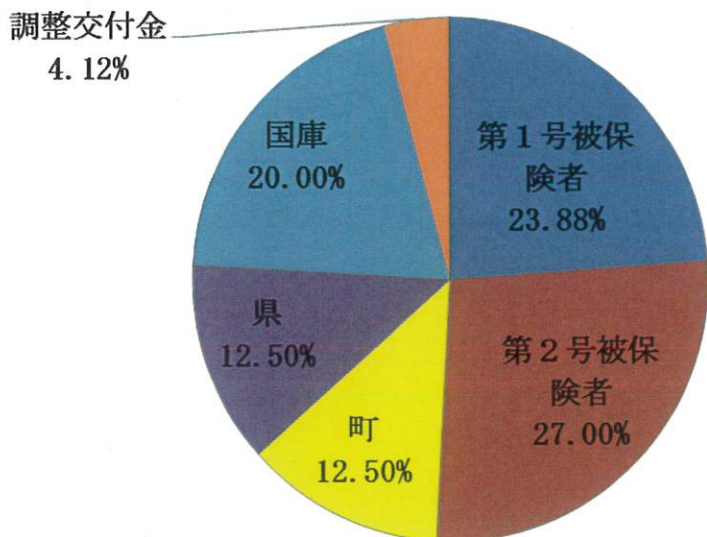


(注) 令和7年11月利用サービスの給付費(高額介護サービス費、高額医療合算介護サービス費、特定入所者介護サービス費を含まない。)をサービス別件数(居宅サービスおよび地域密着型サービスについては、償還給付分を含まない。)で除しています。

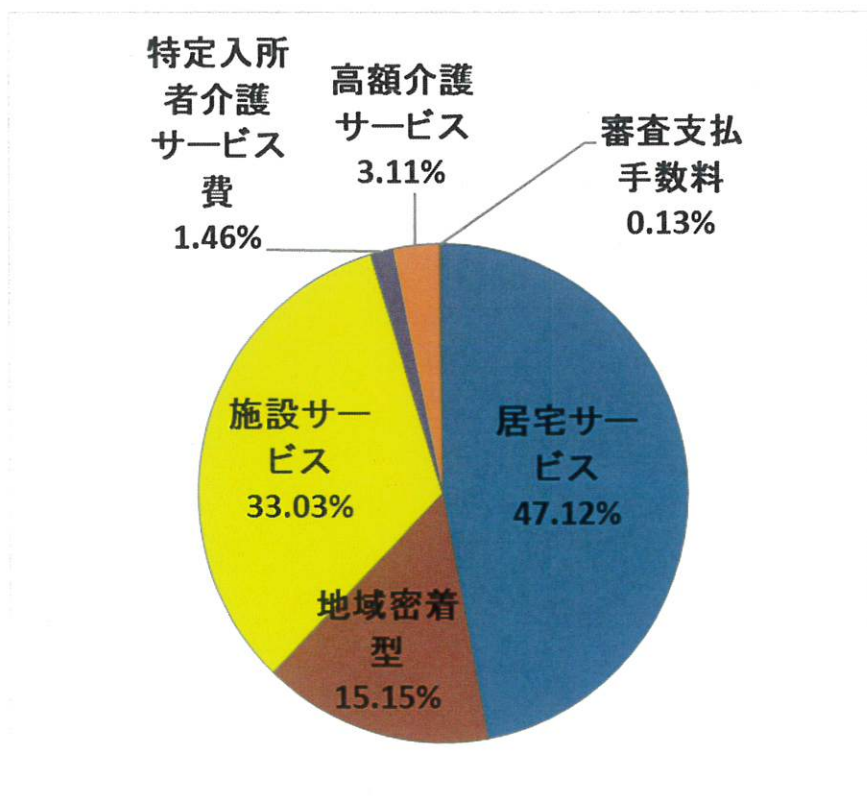
■令和7年度歳入内訳

介護保険制度の原則の財源構成は第1号被保険者、第2号被保険者と公費（国、県、町）での負担となっています。

第1号被保険者の負担割合はこのうち23%ですが、自治体ごとの所得段階別人数や高齢者数の分布により平群町の調整交付金は5%のうち4.12%の交付となり、差し引きの0.88%と合わせて実質の負担割合は23.88%となります。



令和7年度給付費内訳

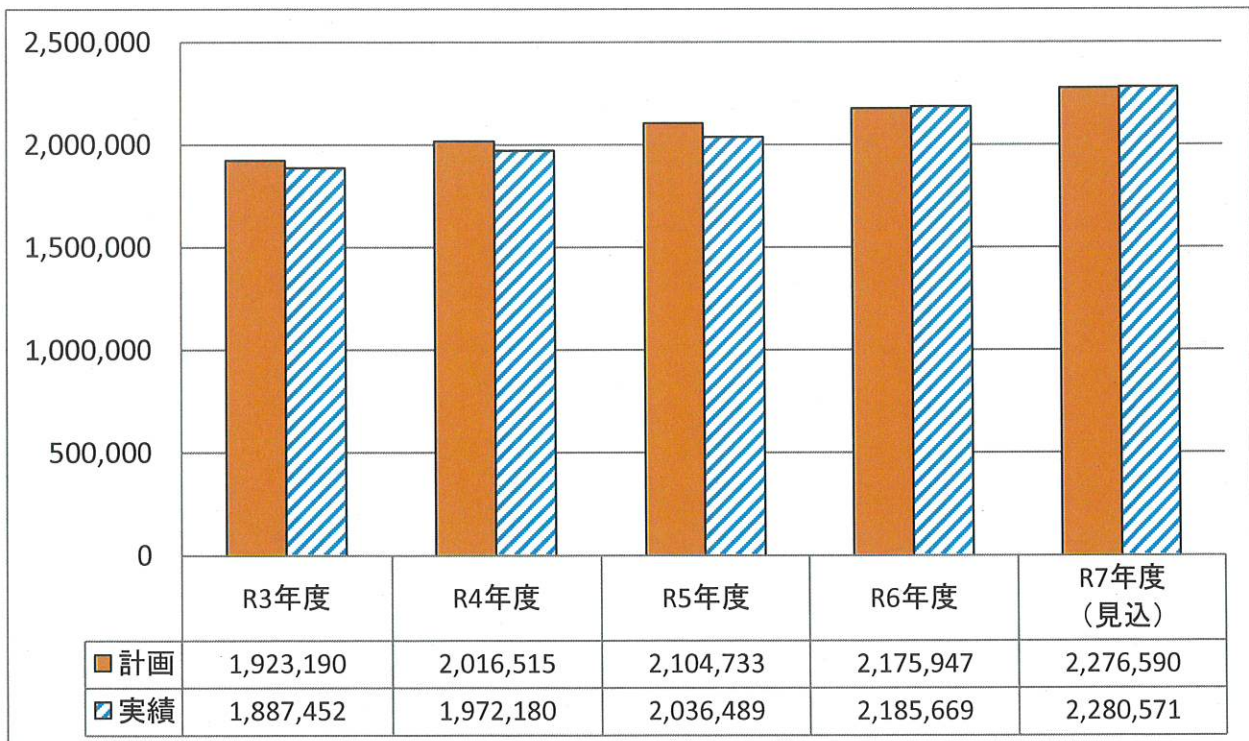


■ 第 9 期介護給付費（計画・実績見込み）

単位：千円

	R5 年度		R6 年度		R7 年度(見込み)	
	計画	実績	計画	実績	計画	実績
居宅サービス ①	892,627	923,179	995,598	977,193	1,073,4130	1,012,230
地域密着型サービス ②	345,056	298,045	311,100	329,428	320,171	325,408
施設サービス ③	678,406	615,527	646,915	672,270	654,826	709,449
特定入所者介護(支援)サービス ④	30,401	26,014	38,910	31,166	39,772	31,353
高額介護サービス費(高額合算含む) ⑤	38,887	52,463	58,085	62,861	59,457	66,887
審査支払手数料 ⑥	2,194	2,438	2,535	2,552	2,617	2,710
地域支援事業 ⑦	117,162	118,823	122,804	110,199	126,334	132,534
給付費総合計 ①～⑦の合計	2,104,733	2,036,489	2,175,947	2,185,669	2,276,590	2,280,571

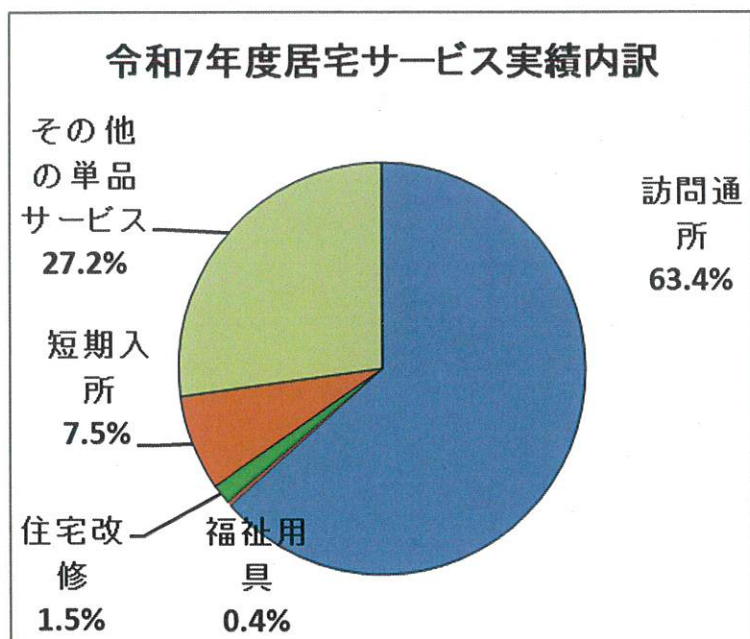
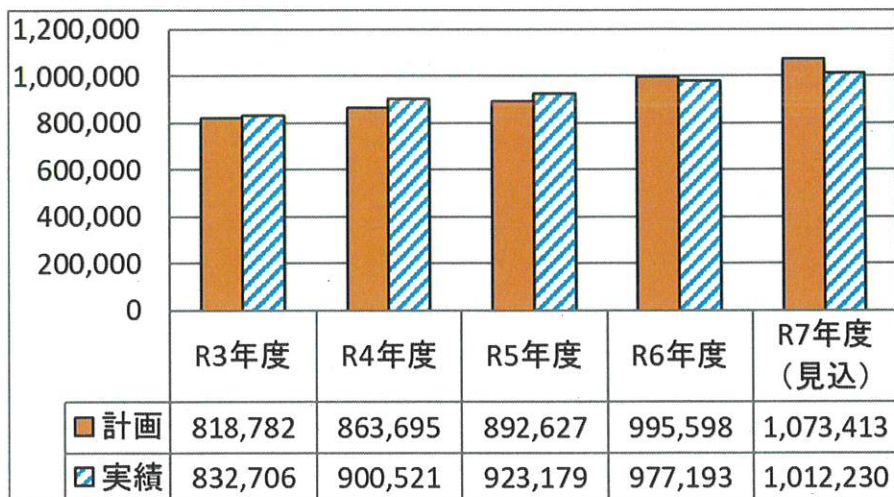
給付費総合計 ①～⑦の合計



令和 7 年度給付費総合計額見込みは第 9 期介護保険計画では 22 億 7,659 万円と計画していましたが、約 22 億 8,057 万円になる見込みです。

【事業別】

居宅サービス ①



令和7年度において、居宅サービス全体として、計画では約10億7,341万円に対して実績は約10億1223万円を見込んでおります。

サービス別にみると、主に訪問介護や、短期入所生活介護及び短期入所療養介護などのショートステイの利用が増えています。ショートステイの増加については、利用に至る事情は様々ですが、老々介護の世帯において介護者の負傷・疾病により要介護者が一時的な入所を利用するに至るなどの、高齢化の進展によるものが増えてきております。

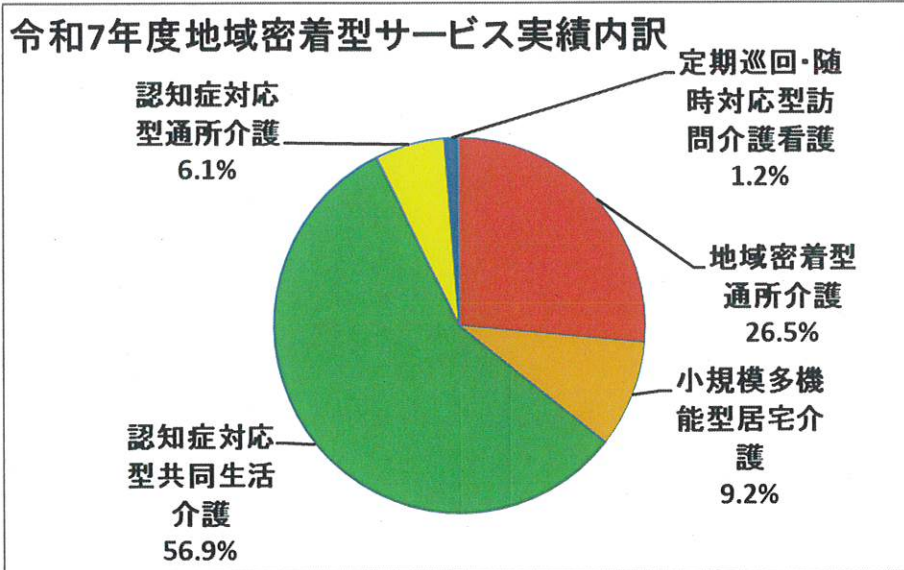
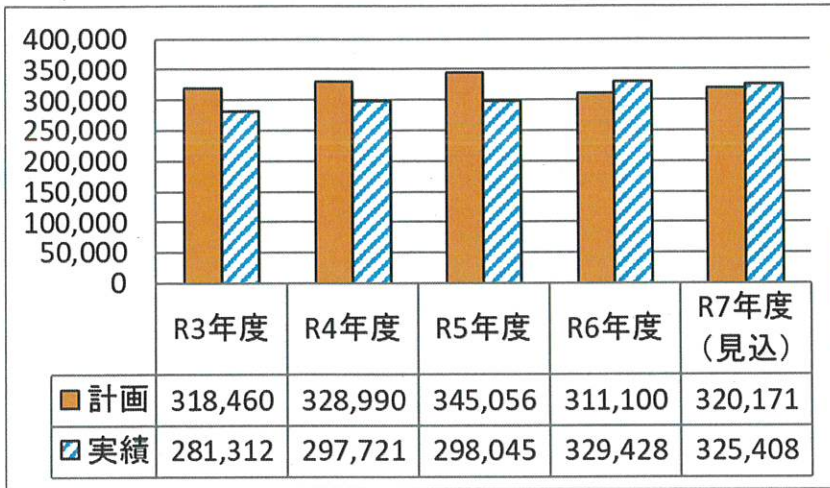
居宅サービスの内訳

サービス種類別	サービス内容	現状評価
訪問介護 (ホームヘルプ)	ホームヘルパーが居宅を訪問し、入浴、排泄、食事等の身体介護や調理、洗濯などの生活援助を行います。通院などを目的とした、乗降介助（介護タクシー）も利用できます。	訪問介護の令和7年度実績見込みは、3,387件、1億8,261万円です。
訪問入浴介護	介護士と看護師が家庭を訪問し、浴槽を提供しての入浴介護を行ないます。	訪問入浴介護の令和7年度実績見込みは、52件、326万円です。
訪問看護	疾患等を抱えている人について、看護師等が居宅を訪問して、療養上の世話や診療の補助を行ないます。	訪問看護の令和7年度実績見込みは、2,125件、8144万円です。
訪問リハビリテーション	居宅での生活行為を向上させるために、理学療法士や作業療法士、言語聴覚士が訪問によるリハビリテーションを行ないます。	訪問リハビリテーションの令和7年度実績見込みは、149件、434万円です。
通所介護 (デイサービス)	通所介護施設で、食事、入浴などの日常生活上の支援や生活行為向上のための支援を日帰りで行ないます。	通所介護の令和7年度実績見込みは、3,431件、2億236万円です。
通所リハビリテーション (デイケア)	老人保健施設や医療機関等で、食事、入浴などの日常生活上の支援や、生活行為向上のためのリハビリテーションを、日帰りで行ないます。	通所リハビリテーションの令和7年度実績見込みは、896件、7,551万円です。
福祉用具貸与	日常生活の自立を支えるための福祉用具（車いす、特殊寝台等）を貸与します。	福祉用具貸与の令和7年度実績見込みは、5,109件、6,755万円です。
介護予防訪問看護	疾患等を抱えている人について、看護師等が居宅を訪問して、介護予防を目的とした療養上の世話や診療の補助を行います。	介護予防訪問看護の令和7年度実績見込みは、347件、913万円です。

サービス種類別	サービス内容	現状評価
介護予防訪問 リハビリテーション	居宅での生活行為を向上させる訓練が必要な場合に、理学療法士や作業療法士、言語聴覚士が訪問により短期集中的なリハビリテーションを行ないます。	介護予防訪問リハビリテーションの令和7年度実績見込みは、64件、133万円です。
介護予防通所 リハビリテーション (デイケア)	老人保健施設や医療機関等で、食事、入浴などの日常生活上の支援や、生活行為向上のためのリハビリテーションを、日帰りで行ないます。	介護予防通所リハビリテーションの令和7年度実績見込みは、115件、440万円です。
介護予防福祉用具貸与	日常生活の自立を支えるための福祉用具のうち介護予防に役立つものを貸与します。	介護予防福祉用具貸与の令和7年度実績見込みは、1,401件、1016万円です。
居宅介護福祉用具購入費	入浴や排泄などに使用する福祉用具を購入した場合、10万円を上限額として福祉用具購入費を支給します。	居宅介護福祉用具購入費の令和7年度実績見込みは、84件、289万円です。
介護予防福祉用具購入費	入浴や排泄などに使用する福祉用具のうち介護予防に役立つ用具を購入した場合、10万円を上限額として福祉用具購入費を支給します。	介護予防福祉用具購入費の令和7年度実績見込みは、30件、86万円です。
居宅介護住宅改修費	手すりの取り付けや段差解消などの住宅改修をした際、20万円を上限に費用を支給します。	居宅介護住宅改修費の令和7年度実績見込みは、104件、909万円です。
介護予防住宅改修費	介護予防に役立つ手すりの取り付けや段差解消などの住宅改修をした際に、20万円を上限に費用を支給します。	介護予防住宅改修費の令和7年度実績見込みは、64件、649万円です。
短期入所生活／療養介護 (ショートステイ)	福祉施設や医療施設に短期間入所して、日常生活上の支援や機能訓練などが受けられます。	短期入所生活介護の令和7年度実績見込みは、771件、7,540万円です。

サービス種類別	サービス内容	現状評価
介護予防短期入所生活／療養介護 (ショートステイ)	福祉施設や医療施設に短期間入所して、介護予防を目的とした日常生活上の支援や機能訓練などが受けられます。	介護予防短期入所生活介護および介護予防短期入所療養介護の令和7年度実績見込みは、12件、42万円です。
居宅療養管理指導	医師、歯科医師、薬剤師、管理栄養士などが居宅を訪問し、療養上の管理や指導を行います。	居宅療養管理指導の令和7年度実績見込みは、4,359件、3,344万円です。
特定施設入居者生活介護	有料老人ホーム等に入居している高齢者に、日常生活上の支援や介護を提供します。	特定施設入居者生活介護の令和7年度実績見込みは、565件、1億1,322万円です。
介護予防居宅療養管理指導	医師、歯科医師、薬剤師、管理栄養士などが居宅を訪問し、療養上の管理や指導を行います。	介護予防居宅療養管理指導の令和7年度実績見込みは、307件、206万円です。
介護予防特定施設入居者生活介護	有料老人ホーム等に入居している高齢者に、介護予防を目的とした日常生活上の支援や介護を提供します。	介護予防特定施設入居者生活介護の令和7年度実績見込みは、116件、9,832万円です。
居宅介護支援	要介護者の依頼を受け、利用する居宅サービス等の種類や内容を定めた「居宅サービス計画」を作成します。	居宅介護支援の令和7年度実績見込みは、7,258件、1億831万円です。
介護予防支援	要支援者の依頼を受け、利用する居宅サービス等の種類や内容を定めた「介護予防サービス計画」を作成します。	介護予防支援の令和7年度実績見込みは、1,729件、802万円です。

地域密着型サービス ②

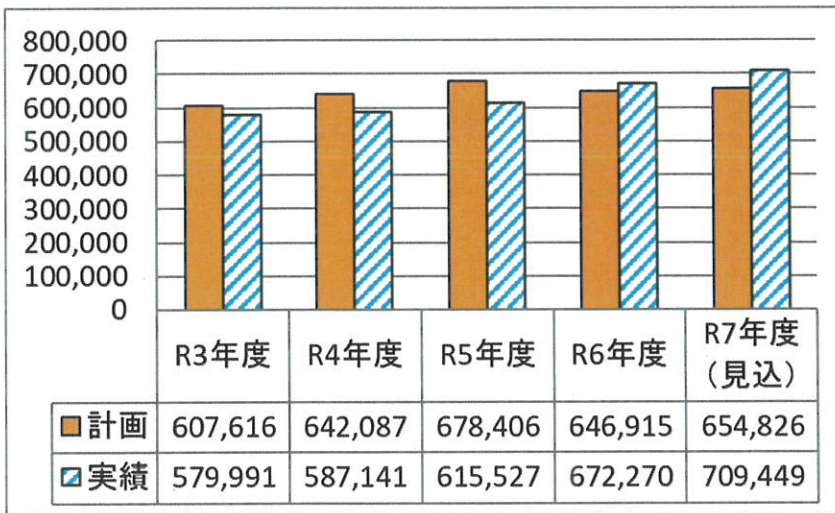


地域密着型サービス全体としては、計画値約 3 億 2,017 万円に対して実績が約 3 億 2,540 万円になる見込みです。地域密着型サービスは原則町内在住の方が対象となる介護サービスですが、例外的に認める区域外からの利用も一定数あります。

地域密着型サービスの内訳

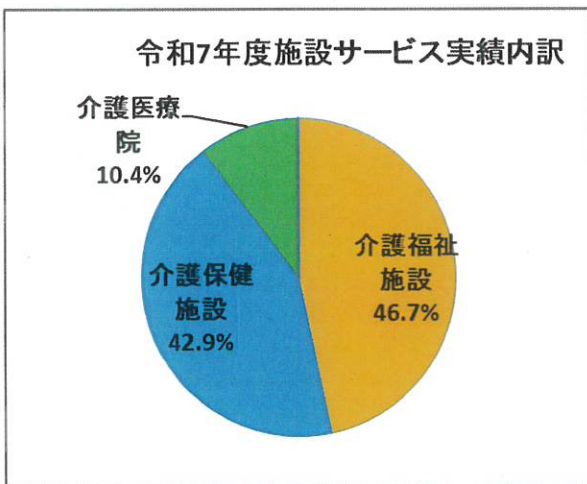
サービス種別	サービス内容	現状評価
定期巡回・随時対応型訪問介護看護	定期巡回と随時対応による訪問介護と訪問看護を24時間いつでも受けられるものです。	定期巡回・随時対応型訪問介護看護の令和7年度実績見込みは、23件、397万円です。
夜間対応型訪問介護	24時間安心して在宅生活が送れるよう、巡回や通報システムにより夜間専用の訪問介護を整備します。	計画、実績ともに0の見込みです。
地域密着型通所介護	利用定員18人以下の小規模な通所介護事業所が地域密着型サービスへ移行されたものです。平成28年4月に施行されました。	地域密着型通所介護の令和7年度実績見込みは、867件、8,616万円です。
認知症対応型通所介護	認知症の人を対象に専門的なケアを提供する通所介護です。	認知症対応型通所介護の令和7年度実績見込みは、161件、1,992万円です。
小規模多機能型居宅介護	通所を中心に、利用者の選択に応じて訪問や泊まりのサービスを組み合わせて提供します。	小規模多機能型居宅介護の令和7年度実績見込みは、175件、2,791万円です。
認知症対応型共同生活介護 (グループホーム)	認知症高齢者がスタッフの介護を受けながら共同生活する住宅です。	認知症対応型共同生活介護の令和7年度実績見込みは、715件、1億8,519万円です。
地域密着型特定施設入居者生活介護	定員が30人未満の小規模な介護老人福祉施設に入所する人のための介護サービスです。	計画、実績ともに0の見込みです。
介護予防認知症対応型通所介護	認知症の人を対象に専門的なケアを提供する通所介護です。	介護予防認知症対応型通所介護の令和7年度実績見込みは4件、15万円です。
介護予防小規模多機能型居宅介護	通所を中心に、利用者の選択に応じて訪問や泊まりのサービスを組み合わせ、介護予防を目的とした多機能なサービスを提供します。	介護予防小規模多機能型居宅介護の令和7年度実績見込みは、29件、207万円です。
介護予防認知症対応型共同生活介護 (グループホーム)	認知症高齢者がスタッフの介護を受けながら共同生活する住宅です。(要支援1の人は利用できません。)	計画、実績ともに0の見込みです。

施設サービス ③

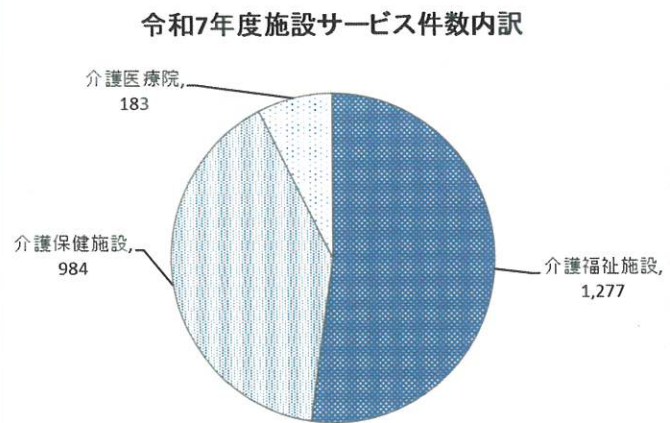


令和7年度の施設サービス全体としては、計画値約6億5,482万円に対し、実績は約7億,944万円を見込んでいます。

介護老人福祉施設（特別養護老人ホーム）と介護老人保健施設（老人保健施設）の利用が多くを占めています。



(給付費)

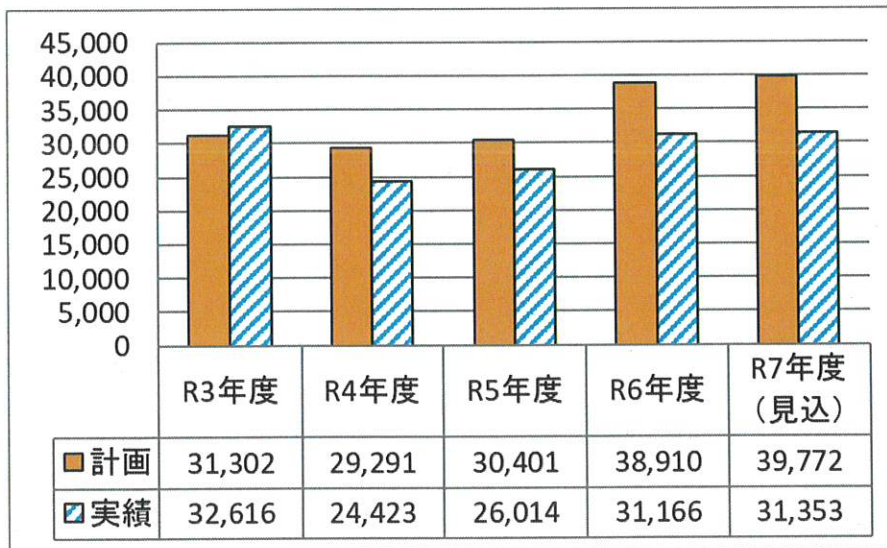


(件数)

施設サービスの内訳

サービス種類別	サービス内容	現状評価
介護老人福祉施設 (特別養護老人ホーム)	常時介護が必要で、居宅での生活が困難な人が入所して、日常生活上の支援や介護が受けられます。	介護老人福祉施設の令和7年度実績見込みは、1,277件、3億3,124万円です。
介護老人保健施設 (老人保健施設)	状態が安定している人が在宅復帰できるよう、リハビリテーションを中心としたケアを行います。	介護老人保健施設の令和7年度実績見込みは、984件、3億457万円です。
介護医療院	急性期の治療を終え、長期の療養を必要とする人のための介護医療施設です。	介護医療院の令和7年度実績見込みは、183件、7,363万円です。

特定入所者介護(支援)サービス ④

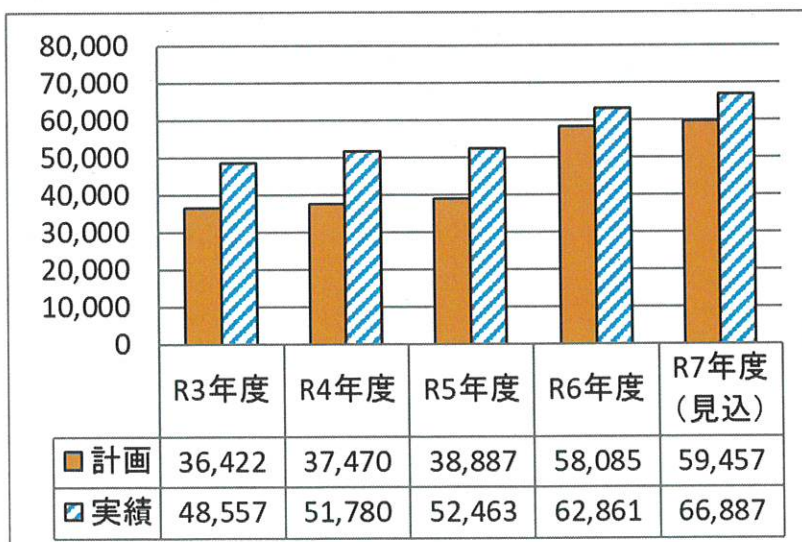


特定入所者介護(支援)サービスについては、計画値約3,977万円に対し、実績は約3,135万円を見込んでいます。令和3年8月利用分の法改正において預貯金要件が厳しくなったことにより、給付額が減少していましたが、認定者の増加に伴い、給付額が増加してきています。

特定入所者介護サービスの内訳

サービス種類別	サービス内容	現状評価
特定入所者介護(予防)サービス	住民税非課税等の低所得者について、食費・居住費の負担限度額が設定され、負担限度額を超える費用は補足給付として現物給付されます。	特定入所者介護(予防)サービスの令和7年度実績見込みは、2,371件、3,135万円です。

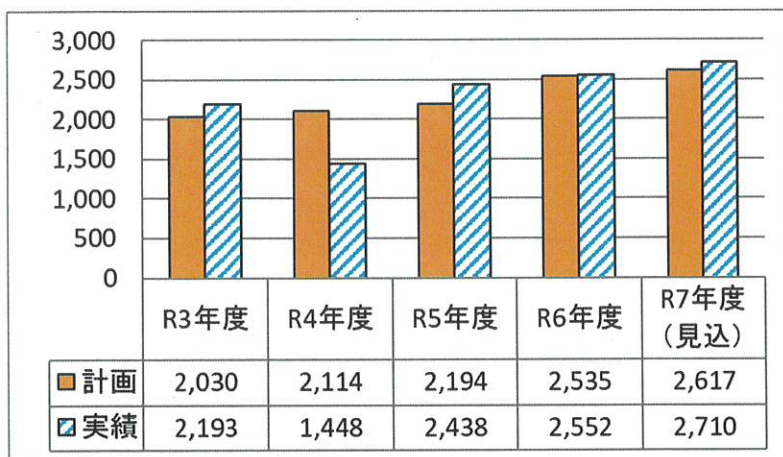
高額介護サービス費(高額合算含む) ⑤



高額介護サービス費の内訳

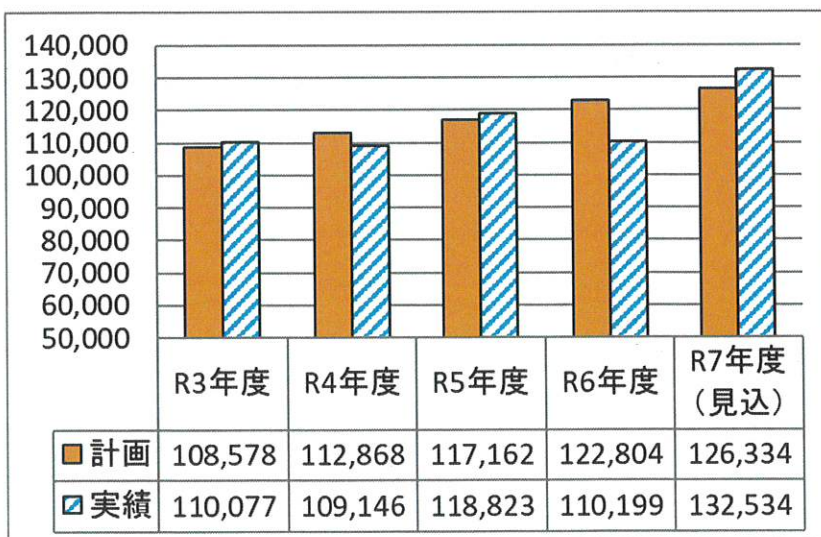
サービス種類別	サービス内容	現状評価
高額介護サービス費	介護サービスの利用者が1か月に支払った自己負担が、一定の上限額を超えた場合、要介護者には高額介護サービス費、要支援者には高額介護予防サービス費として超えた分が申請により払い戻されます。	介護サービスを利用される方が増えているため、高額介護サービス費の返還が年々増えている状況です。 令和7年度実績見込みは、4,092件、約5,615万円を見込んでいます。
高額医療合算介護サービス費	1年間（毎年8月1日～翌年7月31日）の医療保険と介護保険における自己負担額が著しく高額になる場合に、限度額を超過した分を支給し、負担を軽減する仕組みです。	平成20年4月より創設された制度で、サービス費の支給は22年度から始まっています。支給額は増加傾向にあり、令和7年度実績見込みは310件、約1,072万円です。

審査支払手数料 ⑥



国保連合会に対して支払う、サービス事業所・施設が請求した介護給付費の点検・審査を行う際にかかる手数料です。

地域支援事業 ⑦



地域支援事業においては、地域包括支援センターと連携しながら、地域ケア会議、在宅医療・介護連携の推進、認知症施策の推進、生活支援体制整備事業といった社会保障充実分の事業に取り組んでおります。

■第9期 介護給付費 内訳データ(対計画比)

単位:千円

	令和6年度		令和7年度(見込み)			
	計画	実績	計画	実績(見込)	差額	計画比率(%)
総給付費 ①	1,953,613	1,978,890	2,048,410	2,047,087	-1,323	99.9
居宅サービス計 ①-1	995,598	977,193	1,073,413	1,012,230	-61,183	94.3
訪問通所小計	629,908	620,238	683,333	642,141	-41,192	94.0
1 訪問介護	148,177	162,833	168,408	182,612	14,208	108.4
2 訪問入浴介護	2,749	3,007	2,753	3,265	512	118.6
3 訪問看護	79,492	75,548	86,594	81,449	-5,145	94.1
4 訪問リハビリテーション	21,328	21,791	23,089	4,341	-18,748	18.8
5 通所介護	213,095	194,674	226,083	202,368	-23,715	89.5
6 通所リハビリテーション	72,495	71,004	80,253	75,518	-4,735	94.1
7 福祉用具貸与	66,966	65,674	68,257	67,557	-700	99.0
8 介護予防訪問介護	0	0	0	0	0	-
9 介護予防訪問入浴介護	0	0	0	0	0	-
10 介護予防訪問看護	9,341	8,659	10,131	9,132	-999	90.1
11 介護予防訪問リハビリテーション	4,111	4,244	4,599	1,331	-3,268	28.9
12 介護予防通所介護	0	0	0	0	0	-
13 介護予防通所リハビリテーション	3,295	2,712	3,804	4,406	602	115.8
14 介護予防福祉用具貸与	8,859	10,092	9,364	10,162	798	108.5
福祉用具購入費	5,634	3,699	5,834	3,763	-1,871	66.8
15 居宅介護福祉用具購入費	1,798	2,879	1,798	2,896	1,098	161.1
16 介護予防福祉用具購入費	3,836	819	3,836	867	-2,969	22.6
住宅改修費	16,941	14,542	16,941	15,585	-1,356	92.0
17 居宅介護住宅改修費	8,161	8,266	8,161	9,095	934	111.4
18 介護予防住宅改修費	8,780	6,276	8,780	6,490	-2,290	73.9
短期入所小計	60,573	72,700	68,509	75,826	7,317	110.7
19 短期入所生活介護	46,884	56,523	53,139	57,704	4,565	108.6
20 短期入所療養介護(老健)	13,689	15,812	15,370	17,696	2,326	115.1
21 短期入所療養介護(医療院)	0	0	0	0	0	-
22 短期入所療養介護(病院等)	0	0	0	0	0	-
23 介護予防短期入所生活介護	0	300	0	351	351	-
24 介護予防短期入所療養介護(老健)	0	66	0	0	0	-
25 介護予防短期入所療養介護(医療院)	0	0	0	0	0	-
26 介護予防短期入所療養介護(病院等)	0	0	0	76	76	-
その他の単品サービス	282,542	266,014	298,996	274,915	-24,081	91.9
27 居宅療養管理指導	27,943	31,395	31,034	33,447	2,413	107.8
28 特定施設入居者生活介護	126,851	112,784	132,099	112,822	-19,277	85.4
29 特定施設入居者生活介護(短期)	0	84	0	405	405	-
30 介護予防居宅療養管理指導	3,159	1,983	3,288	2,089	-1,219	62.9
31 介護予防特定施設入居者生活介護	11,212	7,322	12,600	9,832	-2,768	78.0
32 居宅介護支援	105,517	104,530	111,825	108,318	-3,507	98.9
33 介護予防支援	7,860	7,915	8,150	8,022	-128	98.4
地域密着型サービス計 ①-2	311,100	329,428	320,171	325,408	5,237	101.6
34 定期巡回・随時対応型訪問介護看護	0	1,102	0	3,975	3,975	-
35 夜間対応型訪問介護	0	0	0	0	0	-
36 地域密着型通所介護	73,092	90,750	74,444	86,164	11,720	115.7
37 認知症対応型通所介護	20,023	20,757	20,048	19,926	-122	99.4
38 小規模多機能型居宅介護	22,231	23,445	22,259	27,918	5,659	125.4
39 認知症対応型共同生活介護	193,056	190,719	199,818	184,565	-15,253	92.4
40 地域密着型特定施設入居者生活介護	0	0	0	0	0	-
41 認知症対応型共同生活介護(短期)	0	604	0	635	635	-
42 地域密着型介護老人福祉施設入居者生活介護	0	0	0	0	0	-
43 介護予防認知症対応型通所介護	0	0	0	150	150	-
44 介護予防小規模多機能型居宅介護	2,698	2,051	3,602	2,076	-1,526	57.6
45 介護予防認知症対応型共同生活介護	0	0	0	0	0	-
46 介護予防認知症対応型共同生活介護(短期)	0	0	0	0	0	-
施設サービス計 ①-3	646,915	672,270	654,826	709,449	54,623	108.3
47 介護福祉施設	288,780	323,379	292,211	331,240	39,029	113.4
48 介護保健施設	265,441	267,485	269,804	304,579	34,775	112.9
49-1 介護医療院	92,694	81,406	92,811	73,630	-19,181	79.3
49-2 介護療養型施設	0	0	0	0	0	-
特定入所者介護(支援)サービス ④	38,910	31,160	39,772	31,353	-8,419	78.8
高額介護サービス費(高額合算含む) ⑤	58,085	62,861	59,457	66,867	7,430	112.5
保険給付費 ①”、④、⑤の合計	2,050,608	2,072,917	2,147,639	2,145,327	-2,312	99.9
地域支援事業 ⑥	122,304	123,736	126,334	132,534	6,200	104.9
50 介護予防・日常生活支援総合事業	69,644	74,766	71,754	82,703	10,949	115.3
51 任意事業・包括的支援事業	53,160	48,950	54,580	49,831	-4,749	91.3
審査支払手数料 ⑦	2,535	2,552	2,617	2,710	93	103.6
給付費総合計 ①~⑦の合計	2,175,947	2,199,205	2,276,590	2,280,571	3,981	100.2

■介護給付費内訳データ(対前年比)

単位:千円、%

	令和6年度		令和7年度(見込み)		差引		伸び率	
	実績(A)		実績見込み(B)		(B)-(A)		(B)/(A)	
	件数	給付費	件数	給付費	件数	給付費	件数	給付費
居宅サービス計 ①	31,758	977,192	32,475	1,012,230	717	35,038	102.3	103.6
訪問通所小計	16,751	620,238	17,076	642,141	325	21,903	101.9	103.5
1 訪問介護	3,145	182,833	3,387	182,612	242	19,779	107.7	112.1
2 訪問入浴介護	49	3,007	52	3,265	3	258	106.1	108.6
3 訪問看護	1,900	75,548	2,125	81,449	225	5,901	111.8	107.8
4 訪問リハビリテーション	584	21,791	149	4,341	▲ 435	-17,450	25.6	19.9
5 通所介護	3,383	194,674	3,431	202,368	48	7,694	101.4	104.0
6 通所リハビリテーション	818	71,004	896	75,518	78	4,514	109.5	106.4
7 福祉用具貸与	4,926	65,674	5,109	67,557	183	1,883	103.7	102.9
8 介護予防訪問介護	0	0	0	0	0	0	-	-
9 介護予防訪問入浴介護	0	0	0	0	0	0	-	-
10 介護予防訪問看護	338	8,659	347	9,132	9	473	102.6	105.5
11 介護予防訪問リハビリテーション	162	4,244	64	1,331	▲ 98	-2,913	39.5	31.4
12 介護予防通所介護	0	0	0	0	0	0	-	-
13 介護予防通所リハビリテーション	66	2,712	115	4,406	49	1,694	173.7	162.4
14 介護予防福祉用具貸与	1,380	10,092	1,401	10,162	21	70	101.5	100.7
福祉用具購入費	123	3,698	114	3,763	▲ 9	65	92.7	101.8
15 居宅介護福祉用具購入費	89	2,879	84	2,896	▲ 5	17	94.4	100.6
16 介護予防福祉用具購入費	34	819	30	867	▲ 4	48	88.2	105.9
住宅改修費	159	14,542	168	15,585	9	1,043	105.7	107.2
17 居宅介護住宅改修費	95	8,266	104	9,095	9	829	109.5	110.0
18 介護予防住宅改修費	64	6,276	64	6,490	0	214	100.0	103.4
短期入所小計	741	72,701	783	75,826	42	3,125	105.6	104.3
19 短期入所生活介護	554	56,523	580	57,704	26	1,181	104.7	102.1
20 短期入所療養介護(老健)	178	15,812	191	17,696	13	1,884	107.1	111.9
21 短期入所療養介護(医療院)	0	0	0	0	0	0	-	-
22 短期入所療養介護(病院等)	0	0	0	0	0	0	-	-
23 介護予防短期入所生活介護	6	300	11	351	5	51	183.3	118.9
24 介護予防短期入所療養介護(老健)	3	66	0	0	▲ 3	-66	0.0	0.0
25 介護予防短期入所療養介護(医療院)	0	0	0	0	0	0	-	-
26 介護予防短期入所療養介護(病院等)	0	0	1	76	1	76	-	-
その他の単品サービス	13,984	266,013	14,334	274,915	350	8,902	102.5	103.3
27 居宅療養管理指導	4,089	31,395	4,359	33,447	290	2,052	107.1	106.5
28 特定施設入居者生活介護	575	112,784	560	112,822	▲ 15	38	97.4	100.0
29 特定施設入居者生活介護(短期)	1	84	5	405	4	321	500.0	482.1
30 介護予防居宅療養管理指導	292	1,983	307	2,069	15	86	105.1	104.3
31 介護予防特定施設入居者生活介護	95	7,322	116	9,832	21	2,510	122.1	134.3
32 居宅介護支援	7,263	104,530	7,258	108,318	▲ 5	3,788	99.9	103.6
33 介護予防支援	1,689	7,915	1,729	8,022	40	107	102.4	101.4
地域密着型サービス計 ②	2,079	329,428	1,974	325,408	▲ 105	-4,020	94.9	98.8
34 定期巡回・随時対応型訪問介護看護	9	1,102	23	3,975	14	2,873	255.6	360.7
35 夜間対応型訪問介護	0	0	0	0	0	0	-	-
36 地域密着型通所介護	975	90,750	867	86,164	▲ 108	-4,586	88.9	94.9
37 認知症対応型通所介護	199	20,757	161	19,926	▲ 38	-831	80.9	96.0
38 小規模多機能型居宅介護	133	23,445	175	27,918	42	4,473	131.6	119.1
39 認知症対応型共同生活介護	719	190,719	708	184,565	▲ 11	-6,154	98.5	96.8
40 地域密着型特定施設入居者生活介護	0	0	0	0	0	0	-	-
41 認知症対応型共同生活介護(短期)	9	604	7	635	▲ 2	31	77.8	105.1
42 地域密着型介護老人福祉施設入居者生活介護	0	0	0	0	0	0	-	-
43 介護予防認知症対応型通所介護	0	0	4	150	4	150	-	-
44 介護予防小規模多機能型居宅介護	35	2,051	29	2,076	▲ 6	25	82.9	101.2
45 介護予防認知症対応型共同生活介護	0	0	0	0	0	0	-	-
46 介護予防認知症型共同生活介護(短期)	0	0	0	0	0	0	-	-
施設サービス計 ③	2,338	672,270	2,444	709,449	106	37,179	104.5	105.5
47 介護福祉施設	1,247	323,379	1,277	331,240	30	7,861	102.4	102.4
48 介護保健施設	886	267,485	984	304,579	98	37,094	111.1	113.9
49-1 介護医療院	205	81,406	183	73,630	▲ 22	-7,776	89.3	90.4
49-2 介護療養型施設	0	0	0	0	0	0	-	-
特定入所者介護(支援)サービス計 ④	2,373	31,166	2,371	31,353	▲ 2	187	99.9	100.6
高額介護サービス費(高額合算含む) ⑤	4,425	62,861	4,402	66,887	▲ 23	4,026	99.5	106.4
保険給付費 ①~⑤の合計	42,973	2,072,917	43,666	2,145,327	693	72,410	101.6	103.5
地域支援事業 ⑥	-	123,736	-	132,534	-	8,798	-	107.1
50 介護予防・日常生活支援総合事業	-	74,786	-	82,703	-	7,917	-	110.6
51 任意事業・包括的支援事業	-	48,950	-	49,831	-	881	-	101.8
審査支払手数料 ⑦	35,474	2,552	37,627	2,710	2,153	158	106.1	106.2
給付費総合計 ①~⑦の合計	72,353	2,199,205	81,293	2,280,571	8,940	81,366	112.4	103.7

■総合事業 内訳データ(P.19～20中の地域支援事業⑥の介護予防・日常生活支援総合事業の一部)

単位：件、千円

	令和6年度実績		令和7年度実績(見込み)	
	件数	給付費	件数	給付費
居宅サービス計 ①	4,743	67,333	5,300	75,782
1 介護予防訪問介護 (現行相当サービス)	683	10,115	800	12,205
2 介護予防訪問介護 (緩和したサービス)	0	0	0	0
3 介護予防通所介護 (現行相当サービス)	2,241	48,556	2,500	54,108
4 介護予防通所介護 (緩和したサービス)	0	0	0	0
5 介護予防ケアマネジメント費	1,819	8,662	2,000	9,469
審査支払手数料②	4,723	327	5,200	359
6 審査支払手数料 (総合事業分)	4,723	327	5,200	359
高額介護予防サービス相当費(高額合算含む)③	32	81	19	147
7 高額介護予防サービス費相当事業費	27	46	10	30
8 高額医療合算介護予防サービス費相当事業費	5	35	9	116
総合事業 ①～③の合計	9,498	67,741	10,519	76,288

令和8年度 平群町介護保険特別会計予算 (案)

【歳入】

介護保険料	第1号被保険者	特徴現年分	446,086,000		
		普徴現年分	29,415,000		
		滞納繰越分	500,000		
		小計	476,001,000		
使用料及び手数料		督促手数料	24,000		
国庫支出金	国庫負担金	保険給付費現年度分	393,159,000		
		保険給付費過年度分	1,000		
	国庫補助金	調整交付金	現年度分	93,332,000	
		地域支援事業交付金(介護予防・日常生活支援総合事業)		15,692,000	
		地域支援事業交付金(総合事業以外の地域支援事業)		18,186,000	
		保険者機能強化推進交付金		1,539,000	
		システム改修事業費		4,565,000	
		介護保険保険者努力支援交付金		3,667,000	
小計		530,141,000			
支払基金		介護給付費交付金	現年度分	590,465,000	
			過年度分	1,000	
		地域支援事業支援交付金	現年度分	21,185,000	
		小計		611,651,000	
県支出金	県負担金	介護給付費	現年度分	317,587,000	
			過年度分	1,000	
	県補助金	地域支援事業交付金(介護予防・日常生活支援総合事業)		9,808,000	
		地域支援事業交付金(総合事業以外の地域支援事業)		9,093,000	
		小計		336,489,000	
財産収入		介護給付費準備基金利息	30,000		
繰入金	一般会計	介護給付費	現年度分	273,363,000	
			過年度分	1,000	
		地域支援事業交付金(介護予防・日常生活支援総合事業)		9,808,000	
		地域支援事業交付金(総合事業以外の地域支援事業)		14,376,000	
		その他一般会計繰入金	低所得者保険料軽減分		17,649,000
			職員給与等繰入金		34,850,000
	事務費繰入金		33,612,000		
	基金繰入金	介護給付費準備基金繰入金		83,099,000	
		小計		466,758,000	
繰越金		前年度繰越金	1,000		
諸収入	延滞金加算金及び過料		第1号被保険者延滞金	28,000	
			過料	1,000	
	雑入	延滞処分費		1,000	
		弁償金		1,000	
		違約金及び延納利息		1,000	
		第三者納付金		1,000	
		返納金		1,000	
		雑入		10,000	
			小計		44,000
	歳入合計				2,421,139,000

【歳出】

単位:円

総務費	総務管理費	52,558,000	
	徴収費	3,863,000	
	介護認定審査会費	16,204,000	
	総督普及費	21,000	
	介護保険運営協議会費	381,000	
	小計		73,027,000
	介護サービス等諸費	居宅介護サービス給付費	842,120,000
		特別居宅介護サービス給付費	1,000
		地域密着型サービス給付費	332,185,000
		特別地域密着型介護サービス給付費	1,000
施設介護サービス給付費		722,315,000	
特別施設介護サービス給付費		1,000	
居宅介護福祉用具購入給付費		3,836,000	
居宅介護住宅改修給付費		9,185,000	
居宅介護サービス計画給付費		118,719,000	
特別居宅介護サービス計画給付費		1,000	
介護予防サービス給付費		38,561,000	
特別介護予防サービス給付費		1,000	
地域密着型介護予防サービス給付費		2,373,000	
特別地域密着型介護予防サービス給付費		1,000	
介護予防福祉用具購入給付費	1,384,000		
介護予防住宅改修給付費	8,780,000		
特別介護予防サービス計画給付費	1,000		
その他諸費	審査支払手数料	2,737,000	
市町村特別給付		600,000	
高額介護サービス等費	高額介護サービス給付費	50,173,000	
	高額介護予防サービス給付費	150,000	
	特定入所者介護サービス費	34,907,000	
	特別特定入所者介護サービス費	1,000	
	特定入所者介護予防サービス費	50,000	
	特別特定入所者介護予防サービス費	1,000	
	高額医療合算介護サービス給付費	10,958,000	
	高額医療合算介護予防サービス給付費	100,000	
	小計		2,187,505,000
	保健福祉事業費		22,894,000
財政安定化基金拠出金		0	
地域支援事業費	介護予防生活支援一般介護予防事業費	介護予防ケアマネジメント事業費	9,962,000
	包括的支援・任意事業費	一般介護予防事業費	6,414,000
		包括的・継続的ケアマネジメント支援事業費	11,370,000
	包括的支援・任意事業費	任意事業費	15,036,000
		在宅医療・介護連携推進事業費	120,000
		生活支援体制整備事業	8,621,000
		認知症総合支援事業	17,661,000
	地域ケア会議推進事業費	365,000	
	その他諸費	審査支払手数料	410,000
	高額介護予防サービス費相当事業費	500,000	
高額医療合算サービス費相当事業費	300,000		
小計		131,632,000	
基金積立金		30,000	
諸支出金	償還金及び還付加算金	第1号被保険者保険料還付金	1,000,000
		償還金	1,000
		第1号被保険者還付加算金	50,000
		小計	1,051,000
予備費		5,000,000	
歳出合計		2,421,139,000	